



2022

Års- och
koncernredovisning

Alpha HoldCo AB, 559312-6112

**omega
point.**

Innehåll

VD har ordet.....	3
Året i siffror	4
Styrelsen	5
BOS Kapital ny delägare.....	6
Förvärv.....	7
Ny VD Omegapoint Sverige.....	10
Koncernledning.....	11
Ny koncernstruktur	12
Ny varumärkesplattform	13
Omegapoint Academy.....	14
Våra kunder	17
5 år i samandrag	18
Förvaltningsberättelse.....	19
Koncernens resultaträkning.....	26
Koncernens balansräkning	27
Koncernens kassaflödesanalys.....	29
Moderföretagets resultaträkning.....	30
Moderföretagets balansräkning	31
Moderföretagets kassaflödesanalys.....	33
Noter.....	34
Underskrifter	63
Revisionsberättelse	64
Revisorns yttrande avseende den lagstadgade hållbarhetsrapporten	67
Bilaga 1 – Omegapoint ESG strategy 2023	

VD har ordet



– Vi lämnar 2022 starkare än någonsin!

2022 innebär en stark utveckling för Omegapoint då vi vuxit kraftigt både organiskt, genom vårt traineeprogram APP, Academy Professional Program, och via flera förvärv. Efterfrågan på cybersäker digitalisering, skickliga systemarkitekter och systemutvecklare har varit god. Och det ryska anfällskriget mot Ukraina har ytterligare ökat efterfrågan på cybersäkerhetstjänster och säkerhetsskydd för samhällsviktiga funktioner.

Omegapoints kultur karaktäriseras av att vi ständigt lär oss och utvecklas som IT-expert, samtidigt som vi är omtänksamma om varandra och våra kunder. Vi kallar det att vara vassa och snälla.

Mycket stark tillväxt

Vår tillväxtresa har fortsatt under året och omsättningen för Omegapoint-koncernen växte till 970 (594) miljoner kronor och rörelseresultatet, justerat för engångskostnader, främst kopplat till företagsförvärv, ökade till 96,1 (70,7) miljoner kronor.

Av detta stod organisk tillväxt för drygt 20%. Det visar styrkan i Omegapoints varumärke som arbetsgivare. Trots stor konkurrens om ny personal har vi knutit seniora medarbetare till oss via våra nätverk och rekryterat unga traineer direkt från universitet och högskolor. Totalt har vi under året rekryterat över hundra nya medarbetare.

Hög förvärvs- och integrationstakt under året

Under 2022 har vi utökat vår verksamhet i västra Sverige genom förvärv av expertbolaget Elicit med fokus på projektleveranser inom IT, expanderat till Norge genom förvärv av specialistkonsultbolaget ITverket samt expanderat inom försvar och centrala myndigheter genom förvärvet av Basalt med verksamhet i Enköping och Stockholm.

För att dra nytta av de förvärvade bolagens styrkor och förbereda fortsatt expansion lanserade vi under året en ny organisation med tre affärsområden. Vi har även förstärkt koncernens stabsfunktioner genom rekrytering av nya ledare inom funktionerna Finans, HR och Academy.

Cybersäker digitalisering och ett mer robust samhälle allt viktigare

Rysslands krig mot Ukraina utsätter den fria västvärlden för risker och höjer kraven på vår beredskap och förmåga. Samhället har ökat satsningarna för att bygga starkare och mer motståndskraftigt militärt och civilt försvar. Behovet av expertis inom säkerhetsskydd hos myndigheter och samhällsviktiga verksamheter ökar kraftigt. Hoten inte bara växer utan förändras också snabbt.

En stor del av värdet som företag producerar idag skapas i digitala processer. Det märker vi genom fler förfrågningar om cybersäkerhet och cybersäker digitalisering. Vi ser det också i samhällsdebatten, där cybersäkerhet fortsätter att få ett ökande utrymme. Därför är våra leveranser inom cybersäkerhet och cybersäker digitalisering allt viktigare i samhället. Det vi gör på Omegapoint är i dag en fråga för hela samhället, alla styrelser och ledningar.

Detta har lett till att vi kunnat öka vår försäljning och leverans av effektiva och produktiva team- och projektåtaganden inklusive support, underhåll, molntjänster och drifttjänster med allra högsta säkerhet.

Jag vill rikta ett stort tack till alla kunder och medarbetare som gett oss fortsatt förtroende som partner och arbetsgivare under 2022. Jag ser fram emot ett fortsatt samarbete under 2023.

Johan Malmliden,
Koncernchef på Omegapoint



2022

Året i siffror

63,3%
TILLVÄXT

10,5%
MARGINAL
(justerad EBITDA)


970 mkr
OMSÄTTNING



2022

Styrelsen

I samband med förvärvet av ITverket valdes Stian Skrefsrud från BOS Kapital in i styrelsen.



2022

Bertel O Steen Kapital ny delägare

Bertel O Steen Kapital är nya delägare i Omegapoint med en ägarandel på 8%. Bertel O Steen kom in i ITverket i december 2020. I samband med sammangåendet mellan ITverket och Omegapoint valde de att vidareföra hela sitt ägarskap. Sammanslagningen innebär att de två starka kapitalbolagen FSN Capital och Bertel O Steen Kapital går samman för att utveckla den nordiska marknaden för cybersäkerhet.

2022

Förvärv av expertbolag med fokus på projektleveranser

Elicit

Omsättning: 82 MSEK | Grundades: 1999 | Anställda: Ca 60st | Kontor: Göteborg och Malmö

Spetskompetens: Senior utvecklarkompetens inom .NET och djup branschkunskap inom framför allt automotive, transport och logistik samt fastigheter. Levererar huvudsakligen helhetsåtaganden till sina kunder med ansvar för både bemanning och resultat.

Tillför koncernen: En bred kompetens inom utveckling av kundanpassade webbaserade IT-lösningar på ett pragmatiskt, skalbart och säkert sätt. Förvärvet innebär att Omegapoint ytterligare stärker sin kompetens inom digital transformation i Västsverige.

2022

Expansion i Norge genom förvärv av specialist-konsultbolag



ITverket

Omsättning: 284 MNOK | Grundades: 2000 | Anställda: Ca 120st | Kontor: Oslo och Drammen

Spetskompetens: Vi hjälper våra kunder att utveckla, driva och försvara sina system. Vi bistår kunder inom en rad branscher, både inom offentlig och privat sektor. Vi delar gärna med oss av vår expertis och kan ge råd och vägledning vid behov.

Tillför koncernen: Tillsammans med Omegapoint kan vi erbjuda helhetslösningar inom utveckling och IT-säkerhet, ge marknaden större leveranskapacitet och bidra med mer kompetens till Omegapoint Academy

2022

Årets förvärv
inom försvar
och centrala
myndigheter

Basalt

Omsättning: 124 MSEK | Grundades: 2009 | Anställda: Ca 90st | Kontor: Enköping och Stockholm

Spetskompetens: Våra kunder har de högsta säkerhetskraven och bedriver ofta samhällsviktig verksamhet. Vår roll är att skydda deras mest värdefulla information mot inre och yttre hot.

Tillför koncernen: Vi gör det genom att skapa ett systematiskt säkerhetsarbete, leverera nyckelfärdiga it-lösningar samt erbjuda seniora konsulttjänster med djup kompetens inom verksamhetsskydd och säkerhetsskydd.

2022

Anna-Clara Söderbaum ny VD för Omegapoint Sverige

Under året bildades Omegapoint Sverige som utgörs av enheterna i Stockholm, Göteborg, Malmö, Umeå, Uppsala, Örebro och Elicit i Göteborg. Den tidigare VDn i Stockholm, Anna-Clara Söderbaum, befordrades under 2022 till VD för Omegapoint Sverige.

Anna-Clara har varit en del av Omegapoint sedan 2008. 2013 blev hon vice VD och sedan 2015 har hon varit VD Omegapoint Stockholm. Under Anna-Claras tid som VD har Omegapoint Stockholm vuxit från en omsättning om 116 Mkr till 392 Mkr.



omecia
point

2022

Koncernledning

Peter de Verdier
CFO

Lars Ulslev Johannesen
CHRO

Tom Henrik Rogstad
VD Omegapoint Norge

Anna-Clara Söderbaum
VD Omegapoint Sverige

Johan Malmliden
CEO

Daniel Deogun
CAO

Nicklas Haglund
VD Omegapoint DPS

2022

Tre affärsenheter och en ny organisationsstruktur

Våra affärsområden

Omegapoint Sverige

Bildades av enheterna i Stockholm, Göteborg, Malmö, Umeå, Uppsala, Örebro och Elicit i Göteborg. Omegapoint Sverige leds av VD Anna-Clara Söderbaum.

Omegapoint Norge

Består av ITverket, förvärvat av Omegapoint 2022, och leds av VD Tom Henrik Rogstad, som har varit på ITverket sedan 2010.

Omegapoint Defence & Protective Security

Leds av VD Nicklas Haglund som grundade Basalt 2009 och förvärvades av Omegapoint 2022



Koncernledning

Koncernen leds av CEO, **Johan Malmliden**. Johan var en av Omegapoints grundare och har därmed varit i bolaget i 22 år.

CFO, Peter de Verdier – anställdes under 2022 och ansvarar för ekonomi, företagsförvärv och strategi.

CHRO, Lars Ulslev Johannesen – anställdes under 2022 och ansvarar för HR, varumärke och marknadsföring.

CAO, Daniel Deogun – befordrades under 2022 till den nya rollen Chief Academy Officer, och ansvarar för kompetensutveckling.

POSITION

Thought leader in cybersecure digitalisation

OUR BRAND

- ✔ **Vision:** A future where technology can be trusted
- ✔ **Mission:** To secure digitalisation and upskill our industry
- ✔ **Promise:** Keeping you ahead
- ✔ **Personality:** Highly skilled and always kind

As the world becomes increasingly connected, Omegapoint's role in society is more important than ever. We secure digitalisation to create a future that can be trusted. By building, operating, and defending sophisticated systems we build a society where people can rely on technology. Our continuous pursuit of knowledge keeps us sharp and on top of the most intricate challenges. As leaders, we take responsibility in shaping and upskilling our industry. That is how we make people, systems, and society secure to evolve.

2022

Ny varumärkes- plattform

Under 2022 gjordes ett omfattande varumärkesarbete för Omegapoint Group. En uppdaterad varumärkesplattform har tagits fram för att stödja den varumärkesresa som bolaget ämnar att göra de kommande åren. Målet är att till år 2025 vara "thought leaders in cybersecure digitalisation". I samband med arbetet gjordes valet att skapa varumärkesplattformen på engelska, för att underlätta en internationell expansion.

Omegapoint Academy

Kontinuerlig kompetensutveckling är en central del i Omegapoints företagskultur. Omegapoint Academy är namnet på vår kompetenskultur och organisationen som stöttar den.

Växa och utvecklas

Omegapoint Academy fyller många syften. Det är en arena för medarbetare att utveckla sin kompetens. Viktigt både för Omegapoints åtaganden och för att våra medarbetare ska trivas. Här finns många möjligheter att växa och vi har sett åtskilliga nyutexaminerade utvecklas till slipade kollegor i sin nya roll.

Framtidens erbjudande föds här

Omegapoint Academy är också en medveten affärsstrategi. Här föds, utvecklas och mognar de idéer som i framtiden kommer att utgöra grunden för vårt värde. Många av de delar som nu är bärande i vårt marknads erbjudande har formats just så. Som ett samtal mellan två medarbetare, en diskussion som sedan utvecklats via kompetensdagar, interna presentationer, användande i våra uppdrag och till slut blivit del av det vi presenterar på konferenser och erbjuder våra kunder. Man kan säga att Omegapoint Academy även utgör vår R&D-process och vi satsar lika medvetet på den som industriföretag gör på sin.

Prövar våra idéer

Vi tror på kraften i samarbete och en viktig del av Academy är att vi delar med oss av vår kunskap. Vi är måna om att bidra med tankar och idéer som är relevanta. Därför prövar vi ständigt idéerna genom att presentera dem på konferenser och inom akademins post-graduate-nivåer. Att uppmuntra och välkomna detta blir en garant för att vi utvecklar intressanta idéer som gör att Omegapoint kommer vara ett relevant konsultföretag även i framtiden.

Academy på koncernnivå

I tillägg till att främja en ständigt växande kompetenskultur är Academys uppgift att integrera och väva samman bolagets kontor – att skapa känslan av One Company. I september utsågs Daniel Deogun till Chief Academy Officer (CAO) i Omegapoints koncernledning med uppdraget att etablera Academy Sec & Tech University – ett digitalt ekosystem som lyfter kompetenskulturen än mer, växa Academy Professional Program på samtliga kontor, etablera Academy Advocates och att stärka Academy som professionell organisation.





2022

Academy Professional Program och Academy Week

Academy Professional Program är Omegapoints sätt att ge nyexaminerade en rivstart i karriären. Under 9 månader varvas kundarbete med utbildning.

Under 2022 har 85 deltagare börjat sin resa med stöd från seniora handläggare, utbildare och peers. Programmet är utformat för att ge en förståelse för de områden Omegapoint är verksamt inom, samtidigt som innehållet är kurerat enligt "vad hade vi velat kunna tidigt i vår karriär". En central del i vårt program är Academy Week, där vi samlar terminens deltagare från alla kontor, en kick-off i kompenskultur med kurser, workshops och föreläsningar som dessutom skapar ett nätverk som spänner över kontorsgränserna.

På flera kontor är tidigare utexaminerade Academy Professional Program-deltagare nu engagerade i att föreläsa, hålla bokcirkel eller vara peer till dem som går programmet, ett gott tecken på att vår academy circle of competence lever och frodas.



Våra kunder

ITverket fick i början av 2022 förnyat förtroende från norska Patentstyret. Samarbetet mellan ITverket och Patentstyret har pågått sedan 2013.

Vi tilldelades ett ramavtal för köp av konsult hjälp för applikationsdrift, underhåll och vidareutveckling av processer och portföljer av IT-verktyg för effektiv hantering av tilldelade uppgifter och samhällsuppdrag.

ITverket har genom åren bidragit med konsulter, expertkompetens, rådgivning och projektledning inom flera projekt. ITverkets konsulter har också varit viktiga kulturbyggare och kompetensbärare i omställningen till en mer flexibel och digital vardag på Patentstyret.

Molnbolaget har i samarbete med ITverket tagit fram ett molnprojekt som beräknas vara klart till sommaren 2023 – ett bra exempel på hur samarbetet inom Omegapointkoncernen stärker våra leveranser till kund.



Patentstyret är en norsk statlig myndighet under handels- och fiskeridepartementet. Deras huvudsakliga uppgift är att behandla ansökningar om patent-, varumärkes- och mönsterregistrering. Dessutom bedriver de en omfattande informationsverksamhet om vikten av industriellt rättsskydd.

2022

”Vi uppskattar Omegapoint för deras bredd och spetskompetens inom alla delar av system och tjänsteutveckling, en förmåga som är väldigt viktig för oss. Dessutom har Omegapoint hjälpt oss med att höja vår kompetens inom utvecklingsrelaterad säkerhet på ett sätt som vi inte sett att vi kunnat få från någon annan.”

Magnus Andersson, IT-chef , Thermia

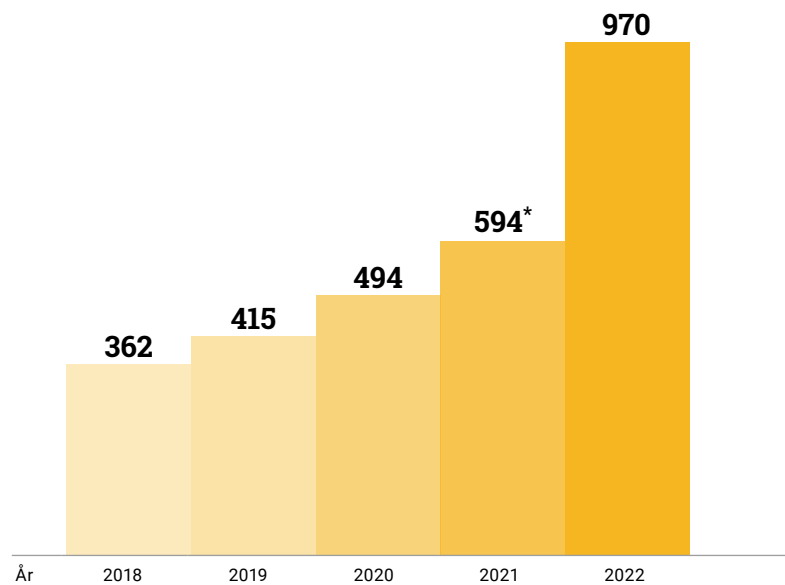
Thermia tillverkar högpresterande värmepumpar i alla dimensioner. En uppkopplad, cybersäker värmepump är svårare än det låter då den har en livstid på 15-20 år. Mycket hinner hända på teknikfronten under en sådan period vilket ställer höga och speciella krav. Omegapoint bistår i Thermias satsning på digitala tjänster med ett team som bygger och förvaltar säkerhetsinfrastruktur, applikationer och kringtjänster.



5 år

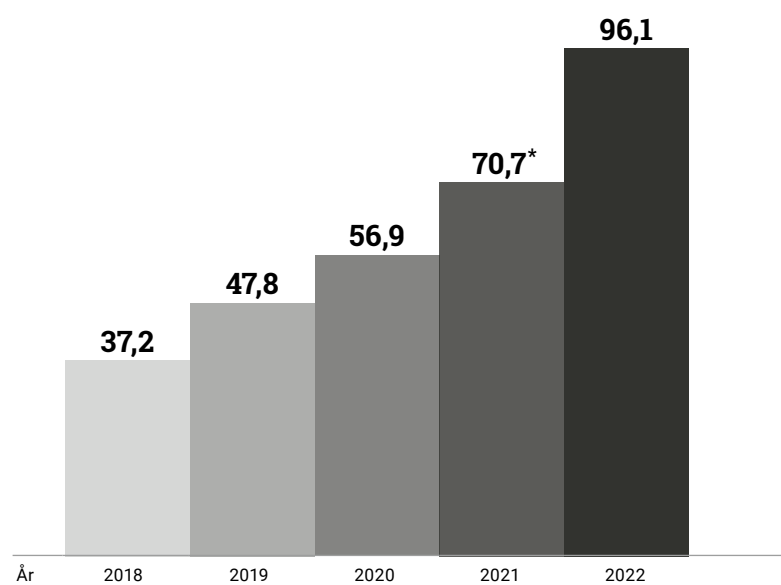
I sammandrag
för Omegapoint-
koncernen

Nettoomsättning (MSEK)



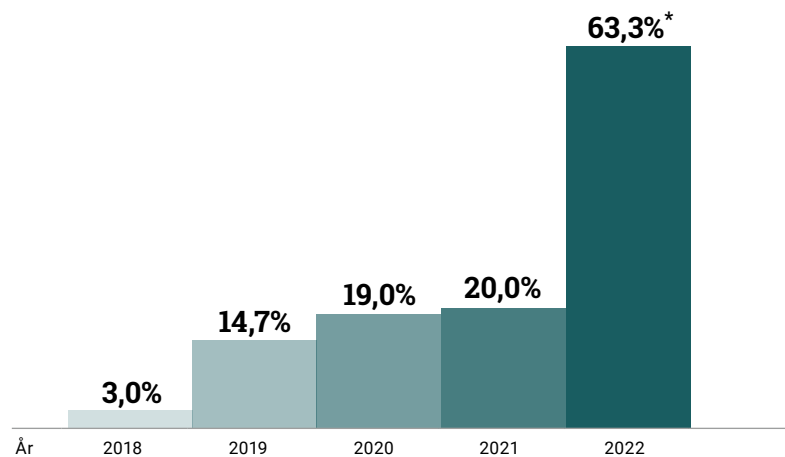
* / 2021 mättes siffror i Omegapointkoncernen som om Alpha HoldCo ägt det under hela året

EBITA (MSEK)



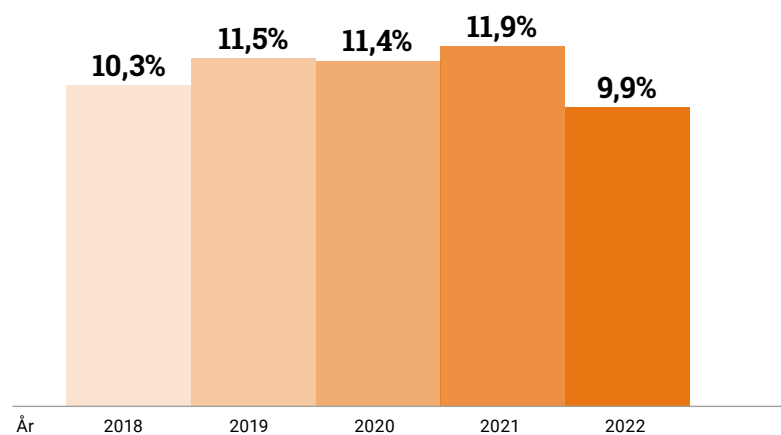
* / 2021 mättes siffror i Omegapointkoncernen som om Alpha HoldCo ägt det under hela året

Tillväxt



* / Tillväxt främjad av förvärven av Elicit AB, Elicit Syd AB, Basalt AB och ITverket AS

Marginal EBITA (%)



Förvaltnings- berättelse

Styrelsen för Alpha HoldCo AB, 559312-6112 med säte i Stockholm, upprättar härmed årsredovisning för 2022-01-01-2022-12-31, bolagets andra räkenskapsår.

Årsredovisningen är upprättad i svenska kronor, SEK. Om inte annat särskilt anges, redovisas alla belopp i hela kronor (kr). Uppgifter inom parentes avser föregående år.

Allmänt om verksamheten

Koncern

Omegapoint är ledande experter inom cybersäkerhet och cybersäker digitalisering. Vi levererar lösningar som är anpassade för varje enskild kund samt konsulttjänster där vi agerar rådgivare och experter. Omegapoint strävar alltid efter att vara kundernas strategiska partner. Omegapoints kunder finns bland annat inom branscherna bank och finans, industri och automotive, offentliga myndigheter och verk, telekom, handel, media samt hälso- och sjukvård.

Bolagets verksamhet skall vara att bedriva konsultverksamhet inriktad på systemutveckling, systemintegration, system- och säkerhetsarkitektur, IT-säkerhet, projektledning och strategi samt sälja tillhörande produkter och lösningar. Omegapointkoncernen har huvudkontor i Stockholm och består av bolagen som framgår i specifikationen enligt not 14.

Verksamhet bedrivs i Mälardalsregionen inklusive Örebro, Göteborgsregionen, Öresundsregionen inklusive Skåne och Blekinge samt Köpenhamn, Uppsala, Umeå samt Oslo.

Moderföretag

Moderbolaget i koncernen - Alpha HoldCo AB- äger och förvaltar finansiella tillgångar i form av aktier i koncernens dotterbolag och intressebolag. Alpha HoldCo AB bildades i samband med köpet av Omegapoint koncernen per den 17 juni 2021, varför jämförelsesiffror innan 2021 saknas. I Alpha HoldCo AB bedrivs styrelsearbetet medan koncernens verksamhetsmässiga ledning och finansiell styrning ingår i dotterbolagens verksamhet. Endast styrelsen ligger i moderbolaget. Bolaget Alpha

HoldCo AB har sitt säte i Stockholms kommun, Stockholms län. Moderbolagets finansiella ställning har under perioden primärt påverkats genom förvärv av nya dotterbolag samt emissioner. Moderbolaget har inga upptagna lån. Alpha HoldCo AB är ett privat bolag. Bolaget registrerades hos Bolagsverket den 16 april 2021 med organisationsnummer 559312-6112. Den 29 maj 2021 registrerades nuvarande firmanamn Alpha HoldCo AB.

Ägarförhållanden

Alpha HoldCo AB är ett svenskt privat bolag som från och med den 17 juni 2021 utgör ny koncernmoder i Omegapointkoncernen. Inga aktier innehas av företaget. Omegapoint har inget pågående optionsprogram.

Förvaltnings- berättelse

AKTIEÄGARE VID PERIODENS UTGÅNG

Ägare	Antal aktier	Ägarandel	Antal röster	Röstvärde
FSN Capital GP VI Limited (127967)	732 771 483	52%	5 961 123 960	89,7%
ITV Holding AS (925813974)	116 655 920	8%	116 655 920	1,8%
Bodakarl AB (559113-2864)	43 389 810	3%	43 389 810	0,7%
BORDIT AB (559386-3573)	30 669 201	2%	30 669 201	0,5%
Magnus Lööf IT-konsult AB (556783-5615)	30 669 201	2%	30 669 201	0,5%
Carsten Gomard Holding APS (25559878)	28 810 149	2%	28 810 149	0,4%
Slokhatt Invest AB (559385-9498)	28 624 588	2%	28 624 588	0,4%
Söderbaum Holding AB (559109-3496)	20 187 615	1%	20 187 615	0,3%
Beckhem AB (559106-1543)	17 371 189	1%	17 371 189	0,3%
Deogun Invest AB (559108-9262)	16 744 127	1%	16 744 127	0,3%
Lindberg, Hans Anders Olof (720428-4918)	15 324 378	1%	15 324 378	0,2%
Bryntze Holding AB (559108-4545)	14 295 849	1%	14 295 849	0,2%
Gullbrans Invest AB (559385-0588)	13 630 756	1%	13 630 756	0,2%
danbjson alfa AB (559108-0469)	12 609 486	1%	12 609 486	0,2%
Övriga	298 985 228	21%	298 985 228	5%
	1 420 738 980	100,0 %	6 649 091 457	100,0 %

FÖRDELNING AV AKTIEINNEHAV VID PERIODENS UTGÅNG

Intervall	Antal ägare	Andel ägare	Aktier	Andel aktier
1 – 5000	13	3,23%	39 332	0,00%
5001 – 10 000	15	3,74%	140 907	0,01%
10 001 – 100 000	174	43,28%	10 706 342	0,80%
100 001 – 500 000	95	23,63%	24 108 032	1,70%
500 001 – 1 000 000	28	6,96%	19 320 556	1,40%
1 000 001 – 5 000 000	49	12,19%	141 846 202	10,00%
5 000 001 –	28	4,97%	1 224 577 609	86,20%
	402	100,0 %	1 420 738 980	100,0 %

Förvaltnings-berättelse

Utveckling av företagets verksamhet, resultat och ställning

Koncern

Resultat

Koncernens nettoomsättning under 2022 uppgick till 970 005 kSEK. Rörelseresultatet före goodwillavskrivning uppgick till 96 122 kSEK vilket motsvarar 9,9 % av nettoomsättning. Resultatet efter skatt uppgick till -253 559 kSEK. Resultat per aktie uppgår till -0,74 SEK.

Koncernens större kostnadsposter är personalkostnader om 629 098 kSEK och kostnader för underkonsulter och vidareförsålda produkter om 127 594 kSEK.

Finansiell ställning

Kundfordringarna uppgick vid årets slut till 205 023 kSEK. Totala kortfristiga fordringar uppgick till 250 063 kSEK. Leverantörsskulder uppgick vid årets slut till 46 949 kSEK. Totala kortfristiga skulder uppgick till 238 316 kSEK vilket ger en kassalikviditet på 104,9 %.

Det egna kapitalet i koncernen uppgår till 1 037 307 kSEK varav 1 037 307 kSEK är hänförliga till moderbolagets aktieägare. Soliditeten var 56,4 %.

Kassaflöde

Kassaflödet från den löpande verksamheten var positivt hänförligt till resultatet samt minskning av både rörelsefordringar och rörelseskulder i rörelsekapitalet, och uppgår till 150 633 kSEK för året. Kassaflödet från investeringsverksamheten har påverkats negativt genom förvärv av dotterbolag, materiella- och finansiella tillgångar och uppgår vid periodens slut till -296 934 kSEK. Kassaflödet från finansieringsverksamheten påverkas positivt av nyemission och upptagna lån. Totalt påverkas kassaflödet med 230 268 kSEK genom detta. Årets totala kassaflöde uppgick till 142 898 kSEK.

Belopp i kSEK	2022-01-01– 2022-12-31	2021-04-16– 2021-12-31
Resultat		
Nettoomsättning	970 005	334 035
Övriga rörelseintäkter	2 912	387
Rörelsens kostnader	-871 208	-299 058
Rörelseresultat (EBITDA)	101 709	35 364
Av- och nedskrivningar exkl goodwill	-5 587	-3 581
Rörelseresultat (EBITA)	96 122	31 783
Goodwillavskrivning	-303 372	-139 699
Rörelseresultat (EBIT)	-207 250	-107 916
Resultat efter skatt	-253 559	-125 464
Finansiell ställning		
Anläggningstillgångar	1 446 607	1 194 916
Omsättningstillgångar	392 961	220 817
Eget kapital	1 037 307	876 026
Räntebärande långfristiga skulder	563 944	399 658
Räntebärande kortfristiga skulder	23 041	14 468
Övriga kortfristiga skulder	215 276	125 582
Nyckeltal		
Soliditet %	56,4	61,9
Rörelsemarginal (EBITDA) %	10,5	10,6
Rörelsemarginal (EBITA) %	9,9	9,5
Kassalikviditet %	104,9	157,5
Avkastning på eget kapital %	neg	neg

Definitioner, se not 32

Förvaltningsberättelse

Utveckling av företagets verksamhet, resultat och ställning – forts.

Moderföretag

Alpha HoldCo AB har under året omsatt 0 kSEK och bolagets kostnader uppgick till 2 428 kSEK. Bolaget har ett resultat efter finansnetto om -2 370 kSEK

Resultat efter skatt uppgår till -2 289 kSEK.

Eget kapital i moderföretaget uppgår till 1 417 894 kSEK varav 1 417 621 kSEK utgör fritt eget kapital. Soliditeten för moderföretaget är 99,9%.

Belopp i kSEK	2022-01-01– 2022-12-31	2021-04-16– 2021-12-31
Nettoomsättning	-	450
Rörelsemarginal %	-	-18,1
Balansomslutning	1 418 509	1 001 943
Avkastning på eget kapital %	neg	1,2
Soliditet	99,9	99,9

Definitioner, se not 32

Väsentliga händelser under räkenskapsåret eller efter dess slut

År 2022 inleddes med stor efterfrågan på cybersäkerhetsexperter, skickliga systemutvecklare och systemarkitekter. För att möta efterfrågan tog Omegapoint under året in över 100 trainees. Dessa har deltagit vårt Akademi-program och därigenom snabbt ökat sin kompetens och kunnat slussas ut i uppdrag. Mot slutet av året mattades den globala konjunkturen av vilket också påverkat Omegapoints verksamhet. Försäljningen är fortsatt god, men tillväxttakten är tillbaka på mer normala nivåer.

Under året har Omegapoint fortsatt att arbeta i hybridform. Sälj, leverans, rekrytering, kompetensutveckling samt stödfunktioner har genomfört sina arbetsuppgifter från bolagets fina kontor, kundens lokaler, eller hemifrån på ett väl fungerande och effektivt sätt.

Vi har drivit kompetensutveckling med hög intensitet för alla anställda konsulter, dels genom lärande i utvecklande uppdrag för intressanta kunder, dels genom ett antal uppskattade kompetenskonferenser, kompetensdagar,

labbverksamhet, bokcirklar på kvällstid, pysselkvällar, författande av white-papers och kompetenskonferenser, allt detta med högsta kvalitet.

Under året har fokus varit att öka försäljning och leverans av effektiva och produktiva team- och projektåtaganden inklusive support, underhåll och hybrid-cloud drift. Genom detta levereras ett större värde till bolagets kunder och utökas vår leveranskapacitet snabbare.

Den 1 april 2022 förvärvades Elicit AB, org nummer 556568-9360, och Elicit Syd AB, org nummer 556912-3416, av koncernen. Med Elicit ser vi att vi ökar vår närvaro och breddar vår kundbas i sydvästra Sverige.

Den 19 augusti 2022 förvärvades Basalt AB, org nummer 556778-7956. Basalt tillför spetskompetens inom militär säkerhet, vilket förväntas ytterligare höja Omegapoints positionering inom cybersäker digitalisering. Militär säkerhet och säkerhetsskydd är också ett område med stor marknadspotential.

Den 13 september 2022 förvärvades ITverket AS i Norge, org nummer 981 874 714. ITverket är en stark systemintegratör och ger Omegapoint möjlighet att sälja tjänster även i Norge.

Den 8 februari 2023 förvärvades Diamir koncernen i Malmö som består av Diamir Consulting AB, org nummer 559115-9644, Diamir Ecom Consulting AB, org nummer 559272-3844, Diamir Management Consulting AB, org nummer 559183-4873, samt Diamir North America Inc, org nummer 1176723170. Diamir tillhandahåller expertkompetens inom PIM, Product Information Systems. Därigenom kompletteras Omegapoints existerande erbjudande inom PIM, vilket ger möjlighet att ta större och mer komplexa åtaganden.

Förväntad framtida utveckling

Under kommande verksamhetsår läggs fortsatt stort fokus på att utveckla partnerskap med våra viktigaste kunder och en ökad andel åtagandeaffär och organisk tillväxt med förbättrad lönsamhet. Detta innebär fokuserat arbete med att attrahera och rekrytera nya medarbetare, men också stort engagemang i att hålla ner personalomsättningen genom att kontinuerligt utveckla den bästa tänkbara arbetsplatsen med nöjda medarbetare.

Under året kommer vi arbeta med att utveckla och driva tillväxt inom cybersäkerhetsområdet. Vår verksamhet kommer att samordnas tydligare som ett företag, drivas med lönsam tillväxt samt förvaltas och utvecklas med ledordet operationell excellens.

Förvaltnings- berättelse

Väsentliga risker och osäkerhetsfaktorer

Inga väsentliga risker har per bokslutsdagen identifierats som skulle kunna få en materiell påverkan på moderbolaget eller Omegapointkoncernen. Den mest påfallande operationella risken bedöms vara personaltillväxten. Rekryteringsmarknaden är fortsatt hård då konkurrensen om kvalificerad personal är hög. En minskad rekryteringstakt eller hög personalomsättning kan ha en negativ inverkan på Omegapointkoncernens verksamhet och lönsamhet.

Vi investerar i kommande tillväxt genom att bygga ett starkare rekryteringsvarumärke, i ett aktivt arbete att attrahera och rekrytera rätt kompetens till verksamheten. Omegapointkoncernens största intäkt kommer av levererade konsulttjänster. Arvodet för levererade tjänster och den underliggande debiteringsgraden är två faktorer som omfattas av de operationella risker Omegapointkoncernen kontinuerligt beaktar och följer upp. En förändring i omvärlden genom till exempel minskad efterfrågan av koncernens tjänster eller en ökad konkurrens kan ha negativ inverkan på koncernens verksamhet och lönsamhet.

Hållbarhetsupplysningar

Omegapoint arbetar aktivt med att bidra till en långsiktigt hållbar utveckling i flera avseenden. Omegapoint utvecklar samhället att bli mer hållbart genom att vi hjälper våra kunder att bli mer hållbara, effektiva och produktiva genom säker digitalisering och automatisering av deras verksamheter. Verksamheten är av sådan karaktär att den har liten miljöpåverkan och bolaget strävar efter att minimera belastning på miljön vid val av leverantörer och transporter.

Vi tror på att väcka intresset för teknik tidigt. Därför engagerar vi oss i projekt som ger barn och ungdomar möjlighet att utforska den digitala världen. Omegapoint är stolt sponsor av Hello World, en ideell organisation som med stipendier, lånedatorer och inkomstbaserade avgifter gör digitalt skapande tillgängligt för alla barn och ungdomar oavsett bakgrund. På sommarläger och meetups lär sig deltagarna om alltifrån grunderna i programmering till att skapa smycken med hjälp av datorer. Vi är även engagerade på Jfokus Kidz där vi på ett lekfullt sätt introducerar barn och ungdomar till programmering.

Vår satsning på en ökad inkludering och jämställdhet i branschen fortsätter där vi bland annat engagerar oss i Datatjej och Techeq. Sedan slutet av 2021 medverkar vi i ett mentorskapsprogram riktat mot kvinnor och icke-binära med syfte att verka för ökad mångfald både i branschen och hos oss.

Se Omegapoints hållbarhetsrapport (bilaga 1) för ytterligare information.

Förvaltnings- berättelse

KONCERNEN – EGET KAPITAL	Aktiekapital	Pågående nyemission	Övrigt tillskjutet kapital	Annat eget kapital inkl årets resultat	Totalt eget kapital
Ingående balans 2022-01-01	191 190	1 026	1 001 298 075	-125 464 353	876 025 938
Förändring direkt mot eget kapital					
Omräkningsdifferenser				-3 755 068	-3 755 068
Fusionsresultat				-97 248	-97 248
Summa	191 190	1 026	1 001 298 075	-129 316 669	872 173 622
Transaktioner med ägare					
Nyemission	81 491	-1 026	419 005 696		419 086 161
Effekt av avyttring intresseföretag			-1 228 854	1 147 932	-80 922
Emmissionskostnader redovisade direkt mot eget kapital			-394 000		-394 000
Skatteeffekt av emissionskostnader			81 164		81 164
Summa	81 491	-1 026	417 464 006	1 147 932	418 692 603
Årets resultat				-253 558 720	-253 558 720
Utgående balans 2022-12-31	272 681	-	1 418 762 081	-381 727 457	1 037 307 305

Förvaltnings- berättelse

MODERFÖRETAGET – EGET KAPITAL	Aktiekapital	Pågående nyemission	Överkursfond	Balanserat resultat	Årets resultat	Totalt eget kapital
Ingående balans enl. fastst. årsredovisning	191 190	1 026	1 001 298 075	-	11 918 622	1 013 408 913
Effekt av rättelse av fel, not 33					-12 000 000	-12 000 000
Justerad ingående balans 2022-02-01	191 190	1 026	1 001 298 075	-	-81 378	1 001 408 913
Transaktioner med ägare						
Nyemission	81 491	-1 026	419 005 896			419 086 361
Emissionskostnader redovisade direkt mot eget kapital			-394 000			-394 000
Skatteeffekt av emissionskostnader			81 164			81 164
Summa	81 491	-1 026	418 693 060	-	-	418 773 525
Omföring av föregående års resultat				-81 378	81 378	
Årets resultat					-2 288 638	-2 288 638
Utgående balans 2022-12-31	272 681	-	1 419 991 135	-81 378	-2 288 638	1 417 893 800

Förslag till disposition beträffande bolagets vinst eller förlust

Styrelsen föreslår att fritt eget kapital, kronor 1 417 621 119, disponeras enligt följande:

Belopp i SEK

Balanseras i ny räkning	1 417 621 119
Summa	1 417 621 119

Vad beträffar koncernens och moderföretagets resultat och ställning i övrigt, hänvisas till efterföljande resultat- och balansräkningar med tillhörande noter.

Koncernens resultaträkning

<i>Belopp i SEK</i>	Not	2022-01-01–2022-12-31	2021-04-16–2021-12-31
Rörelsens intäkter			
Nettoomsättning	3	970 005 460	334 034 729
Övriga rörelseintäkter		2 911 689	387 212
		972 917 149	334 421 941
Rörelsens kostnader			
Kostnad sålda varor och tjänster		-127 594 134	-37 133 027
Övriga externa kostnader	4,6	-112 054 473	-42 855 716
Personalkostnader	5	-629 098 243	-218 818 114
Av- och nedskrivningar av materiella och immateriella anläggningstillgångar		-308 958 652	-143 280 396
Övriga rörelsekostnader		-2 461 297	-250 217
		-207 249 650	-107 915 529
Resultat från finansiella poster			
Resultat från andelar i intresseföretag och gemensamt styrda företag		-688 222	-7 445
Ränteintäkter och liknande resultatposter	7	967 601	2 724
Räntekostnader och liknande resultatposter	8	-30 938 786	-10 554 997
		-237 909 057	-118 475 247
		-237 909 057	-118 475 247
Skatt på årets resultat	9	-15 649 663	-6 989 106
		-253 558 720	-125 464 353
Hänförligt till moderföretagets aktieägare		-253 558 720	-125 464 353

Koncernens balansräkning

<i>Belopp i SEK</i>	Not	2022-12-31	2021-12-31
TILLGÅNGAR			
Anläggningstillgångar			
Immateriella anläggningstillgångar			
Balanserade utgifter för utvecklingsarbeten och liknande arbeten	10	618 024	865 224
Goodwill	11	1 406 296 817	1 172 315 180
		1 406 914 841	1 173 180 404
Materiella anläggningstillgångar			
Nedlagda utgifter på annans fastighet	12	3 181 714	1 737 932
Inventarier, verktyg och installationer	13	35 279 919	18 898 995
		38 461 633	20 636 927
Finansiella anläggningstillgångar			
Andelar i intresseföretag och gemensamt styrda företag	15	-	680 431
Andra långfristiga värdepappersinnehav	16	290 999	209 999
Uppskjuten skattefordran		825 229	25 548
Andra långfristiga fordringar	17	114 028	183 000
		1 230 256	1 098 978
Summa anläggningstillgångar		1 446 606 730	1 194 916 309
Omsättningstillgångar			
Kortfristiga fordringar			
Kundfordringar		205 023 104	150 484 182
Fordringar hos intresseföretag och gemensamt styrda företag		-	495 404
Övriga fordringar		11 837 570	3 355 597
Förutbetalda kostnader och upplupna intäkter	18	33 202 628	12 110 981
		250 063 302	166 446 164
Kortfristiga placeringar		1 605 834	-
Kassa och bank		141 291 996	54 371 046
Summa omsättningstillgångar		392 961 132	220 817 210
SUMMA TILLGÅNGAR		1 839 567 862	1 415 733 519

Koncernens balansräkning forts.

<i>Belopp i SEK</i>	Not	2022-12-31	2021-12-31
EGET KAPITAL OCH SKULDER			
Eget kapital	19		
Aktiekapital	20	272 681	191 190
Pågående nyemission		-	1 026
Övrigt tillskjutet kapital		1 418 762 081	1 001 298 075
Balanserat resultat inklusive årets resultat		-381 727 457	-125 464 353
Eget kapital hänförligt till moderföretagets aktieägare		1 037 307 305	876 025 938
Summa eget kapital		1 037 307 305	876 025 938
Långfristiga skulder			
Övriga skulder till kreditinstitut	21,22	563 944 330	399 658 079
		563 944 330	399 658 079
Kortfristiga skulder			
Skulder till kreditinstitut	21	23 040 712	14 467 917
Förskott från kunder		2 842 355	18 559 426
Leverantörsskulder		46 948 773	22 468 979
Skatteskulder		8 533 467	4 760 831
Övriga kortfristiga skulder		70 182 701	36 894 536
Upplupna kostnader och förutbetalda intäkter	23	86 768 219	42 897 813
		238 316 227	140 049 502
SUMMA EGET KAPITAL OCH SKULDER		1 839 567 862	1 415 733 519

Koncernens kassaflödes- analys

<i>Belopp i SEK</i>	Not	2022-12-31	2021-12-31
Den löpande verksamheten			
Resultat efter finansiella poster	27	-237 909 059	-118 475 247
Justeringar för poster som inte ingår i kassaflödet, m.m.	28	406 100 389	132 010 954
		168 191 330	13 535 707
Betald inkomstskatt		-23 176 218	-6 226 235
Kassaflöde från den löpande verksamheten			
före förändringar av rörelsekapital			
		145 015 112	7 309 472
<i>Kassaflöde från förändringar i rörelsekapital</i>			
Ökning (-) / Minskning (+) av rörelsefordringar		7 717 866	-46 478 394
Ökning (+) / Minskning (-) av rörelseskulder		-2 100 354	8 511 194
Kassaflöde från den löpande verksamheten			
		150 632 624	-30 657 728
Investeringsverksamheten			
Förvärv av dotterföretag	28	-282 781 056	-981 377 246
Förvärv av materiella anläggningstillgångar		-9 821 719	-4 036 122
Avyttring av materiella anläggningstillgångar		78 068	16 800
Förvärv av finansiella tillgångar		-	-209 999
Avyttring av finansiella tillgångar		75 727	-
Kassaflöde från investeringsverksamheten			
		-292 448 980	-985 606 567
Finansieringsverksamheten			
Nyemission		67 034 090	674 416 397
Upptagna lån		182 055 187	396 218 944
Amortering av låneskulder		-12 951 794	-
Förändring aktiverade räntekostnader		-5 869 932	-
Kassaflöde från finansieringsverksamheten			
		230 267 551	1 070 635 341
Årets kassaflöde			
		88 451 195	54 371 046
Likvida medel vid årets början			
		54 371 046	-
Kursdifferens i likvida medel			
		75 589	-
Likvida medel vid årets slut			
	29	142 897 830	54 371 046

Moderföretagets resultaträkning

<i>Belopp i SEK</i>	Not	2022-01-01–2022-12-31	2021-04-16–2021-12-31
Rörelsens intäkter			
Nettoomsättning	3	-	450 000
Övriga rörelseintäkter		25 107	-
		25 107	450 000
Rörelsens kostnader			
Övriga externa kostnader	4,6	-1 135 804	-148 071
Personalkostnader	5	-1 292 310	-383 307
Rörelseresultat		-2 403 007	-81 378
Resultat från finansiella poster			
Ränteintäkter och liknande resultatposter	7	205 479	-
Räntekostnader och liknande resultatposter	8	-172 274	-
Resultat efter finansiella poster		-2 369 802	-81 378
Resultat före skatt		-2 369 802	-81 378
Skatt på årets resultat		81 164	-
Årets resultat		-2 288 638	-81 378

Moderföretagets balansräkning

<i>Belopp i SEK</i>	Not	2022-12-31	2021-12-31
TILLGÅNGAR			
Anläggningstillgångar			
Finansiella anläggningstillgångar			
Andelar i koncernföretag	14	1 384 272 488	981 920 291
		1 384 272 488	981 920 291
Summa anläggningstillgångar		1 384 272 488	981 920 291
Omsättningstillgångar			
Kortfristiga fordringar			
Fordringar hos koncernföretag		-	622 720
Övriga fordringar		93 151	-
Förutbetalda kostnader och upplupna intäkter	18	136 387	79 140
		229 538	701 860
Kassa och bank		34 006 585	19 321 068
Summa omsättningstillgångar		34 236 123	20 022 928
SUMMA TILLGÅNGAR		1 418 508 611	1 001 943 219

Moderföretagets balansräkning forts.

<i>Belopp i SEK</i>	Not	2022-12-31	2021-12-31
EGET KAPITAL OCH SKULDER			
Eget kapital	19,33		
<i>Bundet eget kapital</i>			
Aktiekapital	20	272 681	191 190
Pågående nyemission		-	1 026
		272 681	192 216
<i>Fritt eget kapital</i>			
Överkursfond		1 419 991 135	1 001 298 075
Balanserad vint eller förlust		-81 378	-
Årets resultat		-2 288 638	-81 378
		1 417 621 119	1 001 216 697
Summa eget kapital		1 417 893 800	1 001 408 913
<i>Kortfristiga skulder</i>			
Leverantörsskulder		389 302	-
Skulder till koncernföretag		53 000	181 662
Övriga kortfristiga skulder		48 231	327 645
Upplupna kostnader och förutbetalda intäkter	23	124 278	24 999
		614 811	534 306
SUMMA EGET KAPITAL OCH SKULDER		1 418 508 611	1 001 943 219

Moderföretagets kassaflödes- analys

Belopp i SEK	Not	2022-12-31	2021-12-31
Den löpande verksamheten			
Resultat efter finansiella poster	27	-2 369 802	-81 378
Justeringar för poster som inte ingår i kassaflödet, m.m.	28	81 164	-
		-2 288 638	-81 378
Kassaflöde från den löpande verksamheten före förändringar av rörelsekapital			
		-2 288 638	-81 378
Kassaflöde från förändringar i rörelsekapital			
Ökning (-) / Minskning (+) av rörelsefordringar		472 322	-701 860
Ökning (+) / Minskning (-) av rörelseskulder		80 505	534 306
Kassaflöde från den löpande verksamheten		-1 735 811	-248 932
Investeringsverksamheten			
Lämnade aktieägartillskott		-50 612 762	-
Förvärv av dotterföretag		-	-654 846 397
Kassaflöde från investeringsverksamheten		-50 612 762	-654 846 397
Finansieringsverksamheten			
Nyemission		67 034 090	674 416 397
Kassaflöde från finansieringsverksamheten		67 034 090	674 416 397
Årets kassaflöde		14 685 517	19 321 068
Likvida medel vid årets början		19 321 068	-
Likvida medel vid årets slut	29	34 006 585	19 321 068

Noter

Not 1

Redovisningsprinciper

Belopp i SEK om inget annat anges.

Allmänna redovisningsprinciper

Årsredovisningen har upprättats i enlighet med årsredovisningslagen och Bokföringsnämndens allmänna råd BFNAR 2012:1 Årsredovisning och koncernredovisning (K3).

Moderföretaget tillämpar samma redovisningsprinciper som koncernen utom i de fall som anges nedan under avsnittet Redovisningsprinciper i moderföretaget.

Värderingsprinciper mm

Tillgångar, avsättningar och skulder har värderats till anskaffningsvärden om inget annat anges nedan.

Immateriella tillgångar

Övriga immateriella tillgångar

Övriga immateriella tillgångar som förvärvats av företaget är redovisade till anskaffningsvärde minus ackumulerade avskrivningar och nedskrivningar.

Avskrivningar

Avskrivning sker linjärt över tillgångens beräknade nyttjandeperiod. Avskrivningen redovisas som kostnad i resultaträkningen.

Följande avskrivningstider tillämpas:

	Koncern år
<i>Internt upparbetade immateriella tillgångar</i>	
Balanserade utgifter för utveckling och liknande arbeten	5
<i>Förvärvade immateriella tillgångar</i>	
Goodwill	5

Materiella anläggningstillgångar

Materiella anläggningstillgångar redovisas till anskaffningsvärde minskat med ackumulerade avskrivningar och nedskrivningar. I anskaffningsvärdet ingår förutom inköpspriset även utgifter som är direkt hänförliga till förvärvet.

Tillkommande utgifter

Tillkommande utgifter som uppfyller tillgångskriteriet räknas in i tillgångens redovisade värde. Utgifter för löpande underhåll och reparationer redovisas som kostnader när de uppkommer.

Avskrivningar

Avskrivning sker linjärt över tillgångens beräknade nyttjandeperiod eftersom det återspeglar den förväntade förbrukningen av tillgångens framtida ekonomiska fördelar. Avskrivningen redovisas som kostnad i resultaträkningen.

Följande avskrivningstider tillämpas:

	Koncern år
<i>Materiella anläggningstillgångar:</i>	
- Nedlagda kostnader på annans fastighet	3–5
- Inventarier, verktyg och installationer	3–5

Skillnaden mellan ovan nämnda avskrivningar och skattemässigt gjorda avskrivningar redovisas i de enskilda företagen som ackumulerade överavskrivningar, vilka ingår i obeskattade reserver.

Nedskrivningar – materiella och immateriella anläggningstillgångar samt andelar i koncernföretag

Vid varje balansdag bedöms om det finns någon indikation på att en tillgångs värde är lägre än dess redovisade värde. Om en sådan indikation finns, beräknas tillgångens återvinningsvärde. Om det inte går att beräkna en enskild tillgångs återvinningsvärde beräknas återvinningsvärdet för hela den kassagenererande enhet som tillgången hör till.

Återvinningsvärdet är det högsta av verkligt värde med avdrag för försäljningskostnader och nyttjandevärde. Vid beräkning av nyttjandevärdet beräknas nuvärdet av de framtida kassaflöden som tillgången väntas ge upphov till i den löpande verksamheten samt när den avyttras eller utrangeras. Den diskonteringsränta som används är före skatt och återspeglar marknadsmässiga bedömningar av pengars tidsvärde och de risker som avser tillgången. En tidigare nedskrivning återförs endast om de skäl som låg till grund för beräkningen av återvinningsvärdet vid den senaste nedskrivningen har förändrats.

Leasing – leasetagare

Alla leasingavtal har klassificerats som finansiella eller operationella leasingavtal. Ett finansiellt leasingavtal är ett leasingavtal enligt vilka de risker och fördelar som är förknippade med att äga en tillgång i allt väsentligt överförs från leasegivaren till leasetagaren. Ett operationellt leasingavtal är ett leasingavtal som inte är ett finansiellt leasingavtal.

Finansiella leasingavtal

Rättigheter och skyldigheter enligt finansiella leasingavtal redovisas som tillgång och skuld i balansräkningen. Vid det första redovisningstillfället värderas tillgången och skulden till det lägsta av tillgångens verkliga värde och nuvärdet av minimileaseavgifterna. Utgifter som är direkt hänförliga till ingående och upplägg av leasingavtalet läggs till det belopp som redovisas som tillgång.

Efter det första redovisningstillfället fördelas minimileaseavgifterna på ränta och amortering av skulden enligt effektivräntemetoden. Variabla avgifter redovisas som kostnader det räkenskapsår de uppkommit. Den leasade tillgången skrivs av över nyttjandeperioden.

Operationella leasingavtal

Leasingavgifterna enligt operationella leasingavtal, inklusive förhöjd förstagångshyra men exklusive utgifter för tjänster som försäkring och underhåll, redovisas som kostnad linjärt över leasingperioden.

Utländsk valuta

Monetära poster i utländsk valuta räknas om till balansdagens kurs. Icke-monetära poster räknas inte om utan redovisas till kursen vid anskaffningstillfället.

Finansiella tillgångar och skulder

Finansiella tillgångar och skulder redovisas i enlighet med kapitel 11 (*Finansiella instrument värderade utifrån anskaffningsvärdet*) i BFNAR 2012:1.

Redovisning i och borttagande från balansräkningen

En finansiell tillgång eller finansiell skuld tas upp i balansräkningen när företaget blir part i instrumentets avtalsmässiga villkor. En finansiell tillgång tas bort från balansräkningen när den avtalsenliga rätten till

kassaflödet från tillgången har upphört eller reglerats. Detsamma gäller när de risker och fördelar som är förknippade med innehavet i allt väsentligt överförs till annan part och företaget inte längre har kontroll över den finansiella tillgången. En finansiell skuld tas bort från balansräkningen när den avtalade förpliktelsen fullgjorts eller upphört.

Värdering av finansiella tillgångar

Finansiella tillgångar värderas vid första redovisningstillfället till anskaffningsvärde, inklusive eventuella transaktionsutgifter som är direkt hänförliga till förvärvet av tillgången.

Finansiella omsättningstillgångar värderas efter första redovisningstillfället till det lägsta av anskaffningsvärdet och nettoförsäljningsvärdet på balansdagen. Kundfordringar och övriga fordringar som utgör omsättningstillgångar värderas individuellt till det belopp som beräknas inflyta. Finansiella anläggningstillgångar värderas efter första redovisningstillfället till anskaffningsvärde med avdrag för eventuella nedskrivningar och med tillägg för eventuella uppskrivningar. Räntebärande finansiella anläggningstillgångar värderas till upplupet anskaffningsvärde med tillämpning av effektivräntemetoden.

Vid värdering till lägsta värdets princip respektive vid bedömning av nedskrivningsbehov anses företagens finansiella instrument som innehas för riskspridning ingå i en värdepappersportfölj och värderas därför som en post.

Värdering av finansiella skulder

Långfristiga finansiella skulder redovisas till upplupet anskaffningsvärde. Utgifter som är direkt hänförliga till upptagande av lån har korrigerat lånets anskaffningsvärde och periodiserats enligt effektivräntemetoden. Kortfristiga skulder redovisas till anskaffningsvärde.

Ersättningar till anställda

Ersättning till anställda efter avslutad anställning

Avgifterna för avgiftsbestämda planer redovisas som kostnad. Obetalda avgifter redovisas som skuld.

Skatt

Skatt på årets resultat i resultaträkningen består av aktuell skatt och uppskjuten skatt. Aktuell skatt är inkomstskatt för innevarande räkenskapsår som avser årets skattepliktiga resultat och den del av tidigare räkenskapsårs inkomstskatt som ännu inte har redovisats. Uppskjuten skatt är

Forts. **Not 1**

inkomstskatt för skattepliktigt resultat avseende framtida räkenskapsår till följd av tidigare transaktioner eller händelser. Uppskjuten skatteskuld redovisas för alla skattepliktiga temporära skillnader, dock inte för temporära skillnader som härrör från första redovisningen av goodwill. Uppskjuten skattefordran redovisas för avdragsgilla temporära skillnader och för möjligheten att i framtiden använda skattemässiga underskottsavdrag. Värderingen baseras på hur det redovisade värdet för motsvarande tillgång eller skuld förväntas återvinnas respektive regleras. Beloppen baseras på de skattesatser och skatteregler som är beslutade före balansdagen och har inte nuvärdesberäknats.

I koncernbalansräkningen delas obeskattade reserver upp på uppskjuten skatt och eget kapital.

Avsättningar

En avsättning redovisas i balansräkningen när företaget har en legal eller informell förpliktelse till följd av en inträffad händelse och det är sannolikt att ett utflöde av resurser krävs för att reglera förpliktelsen och en tillförlitlig uppskattning av beloppet kan göras.

Vid första redovisningstillfället värderas avsättningar till den bästa uppskattningen av det belopp som kommer att krävas för att reglera förpliktelsen på balansdagen. Avsättningarna omprövas varje balansdag.

Eventualförpliktelser

Eventualförpliktelser är en sammanfattande beteckning för sådana garantier, ekonomiska åtaganden och eventuella förpliktelser som inte tas upp i balansräkningen. En eventualförpliktelse är:

- En möjlig förpliktelse som till följd av inträffade händelser och vars förekomst endast kommer att bekräftas av en eller flera osäkra framtida händelser, som inte helt ligger inom företagets kontroll, inträffar eller uteblir, eller
- En befintlig förpliktelse till följd av inträffade händelser, men som inte redovisas som skuld eller avsättning eftersom det inte är sannolikt att ett utflöde av resurser kommer att krävas för att reglera förpliktelsen eller förpliktelsens storlek inte kan beräknas med tillräcklig tillförlitlighet.

Intäkter

Det inflöde av ekonomiska fördelar som företaget erhållit eller kommer att erhålla för egen räkning redovisas som intäkt. Intäkter värderas till verkliga värdet av det som erhållits eller kommer att erhållas, med avdrag för rabatter.

Tjänsteuppdrag och entreprenadavtal – löpande räkning

Inkomst från uppdrag på löpande räkning redovisas som intäkt i takt med att arbete utförs och material levereras eller förbrukas. Pågående ej fakturerade tjänsteuppdrag tas i balansräkningen upp till det beräknade faktureringsvärdet av utfört arbete.

Tjänsteuppdrag och entreprenadavtal – fast pris

Pågående tjänsteuppdrag till fast pris redovisas enligt successiv vinstavräkning på de uppdrag där det ekonomiska utfallet kan beräknas på ett tillfredsställande sätt. Uppdragsinkomster och uppdragsutgifter redovisas som intäkter och kostnader i resultaträkningen i förhållande till uppdragets färdigställandegrad på balansdagen. Färdigställandegraden bestäms på basis av nedlagda uppdragsutgifter i förhållande till beräknade totala uppdragsutgifter för hela uppdraget.

I de fall då det ekonomiska utfallet inte kan beräknas på ett tillförlitligt sätt redovisas intäkt endast med det belopp som motsvarar de uppkomna uppdragsutgifterna som sannolikt kommer att ersättas av beställaren. En befarad förlust redovisas omgående som kostnad.

Offentliga bidrag

Ett offentligt bidrag som inte är förknippat med krav på framtida prestation redovisas som intäkt när villkoren för att få bidraget uppfyllts. Ett offentligt bidrag som är förenat med krav på framtida prestation redovisas som intäkt när prestationen utförs. Om bidraget har tagits emot innan villkoren för att redovisa det som intäkt har uppfyllts, redovisas bidraget som en skuld.

Redovisning av bidrag relaterade till stöd för korttidspermittering

Offentliga bidrag relaterade till korttidspermittering där villkoren för att få bidraget uppfyllts, redovisas som Övriga intäkter i resultaträkningen. Övriga erhållna bidrag för korttidspermittering har skuldförts.

Koncernredovisning

Dotterföretag

Dotterföretag är företag i vilka moderföretaget direkt eller indirekt innehar mer än 50 % av röstetalet eller på annat sätt har ett bestämmande inflytande. Bestämmande inflytande innebär en rätt att utforma ett företags finansiella och operativa strategier i syfte att erhålla ekonomiska fördelar. Redovisningen av rörelseförvärv bygger på enhetssynen. Det innebär att förvärvsanalysen upprättas per den tidpunkt då förvärvaren får bestämmande inflytande. Från och med denna tidpunkt ses förvärvaren och den förvärvade enheten som en redovisningsenhet. Tillämpningen av enhetssynen innebär vidare att alla tillgångar (*inklusive goodwill*) och skulder samt intäkter och kostnader medräknas i sin helhet även för delägda dotterföretag.

Anskaffningsvärdet för dotterföretag beräknas till summan av verkligt värde vid förvärvstidpunkten för erlagda tillgångar med tillägg av uppkomna och övertagna skulder samt emitterade eget kapitalinstrument, utgifter som är direkt hänförliga till rörelseförvärvet samt eventuell tilläggsköpeskillning. I förvärvsanalysen fastställs det verkliga värdet, med några undantag, vid förvärvstidpunkten av förvärvade identifierbara tillgångar och övertagna skulder samt minoritetsintresse. Minoritetsintresse värderas till verkligt värde vid förvärvstidpunkten. Från och med förvärvstidpunkten inkluderas i koncernredovisningen det förvärvade företags intäkter och kostnader, identifierbara tillgångar och skulder liksom eventuell uppkommen goodwill. I det fall negativ goodwill uppstår intäktsförs detta direkt vid förvärvstidpunkten.

Goodwill

Koncernmässig goodwill uppkommer när anskaffningsvärdet vid förvärv av andelar i dotterföretag överstiger det i förvärvsanalysen fastställda värdet på det förvärvade företags identifierbara nettotillgångar. Goodwill redovisas till anskaffningsvärde med avdrag för ackumulerade avskrivningar och eventuell nedskrivning.

Tilläggsköpeskillning

Är det vid förvärvstidpunkten sannolikt att köpeskillningen kommer att justeras vid en senare tidpunkt och beloppet kan uppskattas på ett tillförlitligt sätt, ska beloppet ingå i det beräknade slutliga anskaffningsvärdet för den förvärvade enheten.

Justering av värdet på tilläggsköpeskillning inom tolv månader från förvärvstidpunkten påverkar goodwill. Justering senare än tolv månader efter förvärvstidpunkten redovisas som en övrig rörelsekostnad. Tidigare år har sådana justeringar redovisats som resultat från andelar i koncernföretag. Jämförelsetalen har räknats om.

Intresseföretag

Aktieinnehav i intresseföretag, i vilka koncernen har lägst 20 % och högst 50 % av rösterna eller på annat sätt har ett betydande inflytande över den driftsmässiga och finansiella styrningen, redovisas enligt kapitalandelsmetoden. Kapitalandelsmetoden innebär att det i koncernen redovisade värdet på aktier i intresseföretag motsvaras av koncernens andel i intresseföretagens egna kapital, eventuella restvärden på koncernmässiga över- och undervärden, inklusive goodwill och negativ goodwill reducerat med eventuella internvinster. I koncernens resultaträkning redovisas som "Andel i intresseföretags resultat" koncernens andel i intresseföretagens resultat efter skatt justerat för eventuella avskrivningar på eller upplösningar av förvärvade över- respektive undervärden, inklusive avskrivning på goodwill/ upplösning av negativ goodwill. Erhållna utdelningar från intresseföretag minskar redovisat värde. Vinstandelar upparbetade efter förvärven av intresseföretagen som ännu inte realiserats genom utdelning, avsätts till kapitalandelsfonden.

Fusion

Fusionen har redovisats i enlighet med BFNAR 2020:5, Redovisning av fusion. Koncernvärdemetoden har tillämpats vilket innebär att det överlättande företags tillgångar och skulder har redovisats till de värden dessa hade i koncernredovisningen.

Kassaflödesanalys

Kassaflödesanalysen visar företags förändringar av företags likvida medel under räkenskapsåret och har upprättats enligt den indirekta metoden. Det redovisade kassaflödet omfattar endast transaktioner som medfört in- och utbetalningar.

 Forts. **Not 1**

Redovisningsprinciper i moderföretaget

Redovisningsprinciperna i moderföretaget överensstämmer med de ovan angivna redovisningsprinciperna i koncernredovisningen utom i nedanstående fall.

Intäkter

Tjänsteuppdrag och entreprenadavtal fast pris.
Moderföretaget har inga avtal till fast pris.

Anteiciperad utdelning

Eftersom moderföretaget innehar mer än hälften av rösterna för samtliga andelar i dotterföretaget redovisas utdelning när rätten att få utdelning bedöms som säker och kan beräknas på ett tillförlitligt sätt.

Koncernbidrag

Koncernbidrag som erhållits/lämnats redovisas som en bokslutsdisposition i resultaträkningen. Det erhållna/lämnade koncernbidraget har påverkat företagets aktuella skatt. Koncernredovisning

Uppskjuten skatt

Koncernen redovisar uppskjuten skatt/latent skatt när det är sannolikt att skattepliktiga överskott kommer att finnas tillgängliga mot vilka de skattemässiga underskotten kan utnyttjas. Individuell bedömning sker per bolag och år.

Upprättande av förvärvsanalyser.

Vid förvärv av dotterbolag eller verksamheter görs en bedömning av verkligt värde på tillgångar och skulder i samband med förvärvet. Dessa tillgångar och skulder har ofta inte något noterat pris, utan olika värderingstekniker måste tillämpas. Andra bedömningar än de som ledningen gjort avseende bland annat tilläggsköpeskilling kan resultera i en annan framtida ställning.

Not 2 Uppskattningar och bedömningar

Viktiga bedömningar vid tillämpning av koncernens redovisningsprinciper

I följande avsnitt beskrivs de viktigaste bedömningar som företagsledningen har gjort vid tillämpningen av koncernens redovisningsprinciper och som har den mest betydande effekten på de redovisade beloppen i de finansiella rapporterna. Med andra bedömningar, antaganden och uppskattningar kan resultatet som presenteras bli ett annat. Ändrade bedömningar redovisas framåtriktat.

Anläggningstillgångar

När det föreligger en indikation om ett potentiellt nedskrivningsbehov gör företagsledningen en bedömning om det föreligger nedskrivningsbehov av tillgångarnas värde. Återvinningsbart belopp utgår från uppskattade framtida kassaflöde samt försäljningspris. Nedskrivning av goodwill ses över när en stark indikation föreligger. Förvärvsgoodwill skrivs av löpande under 5 år från och med förvärvstidpunkten i enlighet med K3 reglerna.

Not 3 Nettoomsättning per rörelsegren och geografisk marknad

Koncern		
<i>Belopp i SEK</i>	2022-01-01–2022-12-31	2021-04-16–2021-12-31
<i>Nettoomsättning per rörelsegren</i>		
Konsulttjänster	930 453 217	317 919 421
Övrigt	39 552 243	16 115 308
	970 005 460	334 034 729
<i>Nettoomsättning per geografisk marknad</i>		
Sverige	833 670 512	328 893 350
Norge	110 105 254	-
Danmark	107 355	-
Tyskland	6 253 240	30 166
USA	1 140 750	620 465
Finland	17 930 353	3 274 822
Irland	797 996	-
Nederländerna	-	115 498
Luxemburg	-	1 020 446
Storbritannien	-	79 982
	970 005 460	334 034 729

Moderföretag		
<i>Belopp i SEK</i>	2022-01-01–2022-12-31	2021-04-16–2021-12-31
<i>Nettoomsättning per rörelsegren</i>		
Konsulttjänster	-	450 000
	-	450 000
<i>Nettoomsättning per geografisk marknad</i>		
Sverige	-	450 000

Not 4 Arvode och kostnadsersättning till revisorer

Koncern		
<i>Belopp i SEK</i>	2022-01-01–2022-12-31	2021-04-16–2021-12-31
<i>Grant Thornton Sweden AB</i>		
Revisionsuppdrag	-	50 000
<i>KPMG AB</i>		
Revisionsuppdrag	13 500	284 874
<i>Baker Tilly Sweden AB</i>		
Revisionsuppdrag	-	26 467
<i>Öhrlings PricewaterhouseCoopers AB</i>		
Revisionsuppdrag	761 723	-
Revisionsverksamhet utöver revisionsuppdraget	97 775	-
Skatterådgivning	48 250	-
<i>BDO</i>		
Revisionsuppdrag	108 204	-
	1 029 452	361 341
Moderföretag		
<i>Belopp i SEK</i>	2022-01-01–2022-12-31	2021-04-16–2021-12-31
<i>Grant Thornton Sweden AB</i>		
Revisionsuppdrag	-	25 000
<i>Öhrlings PricewaterhouseCoopers AB</i>		
Revisionsuppdrag	50 000	-
Revisionsverksamhet utöver revisionsuppdraget	60 000	-
	110 000	25 000

Med revisionsuppdrag avses granskning av årsredovisningen och bokföringen samt styrelsens och verkställande direktörens förvaltning, övriga arbetsuppgifter som det ankommer på företagets revisor att utföra samt rådgivning eller annat biträde som förädlas av iakttagelser vid sådan granskning eller genomförandet av sådana övriga arbetsuppgifter.

Not 5 Anställda, personalkostnader och arvoden till styrelse

Medelantalet anställda	2022-01-01–2022-12-31	Varav män	2021-04-16–2021-12-31	Varav män
Moderföretag				
Totalt moderföretaget	-	-	-	-
Dotterföretag				
Sverige	651	511	439	354
Norge	117	92	-	-
Danmark	1	1	-	-
Totalt dotterföretag	769	604	439	354
Koncernen totalt	769	604	439	354

Könsfördelning bland ledande befattningshavare	2021-12-31	2021-12-31
<i>Andel kvinnor i %</i>		
Moderföretag		
Styrelsen	33	40
Övriga ledande befattningshavare	-	-
Koncern		
Styrelsen	28	22
Övriga ledande befattningshavare	38	25

Forts. **Not 5**

Löner och andra ersättningar samt sociala kostnader, inkl pensionskostnader	2022-01-01–2022-12-31	2021-04-16–2021-12-31
<i>Belopp i SEK</i>		
Moderföretag		
Styrelse	983 347	291 670
	983 347	291 670
Sociala kostnader	308 963	91 637
(varav pensionskostnader)	-	-
Dotterföretag		
Styrelse och VD	12 639 727	5 112 061
Övriga anställda	411 213 840	140 994 471
	423 853 567	146 106 532
Sociala kostnader	180 346 567	64 963 781
(varav pensionskostnader)	50 312 889	18 506 448
Koncern		
Styrelse och VD	13 623 074	5 403 731
Övriga anställda	411 213 840	140 994 471
Summa	424 836 914	146 398 202
Sociala kostnader	180 655 825	65 055 418
(varav pensionskostnader) ¹	50 312 889	18 506 448

¹ Av koncernens pensionskostnader avser 2 866 153 (293 152) företagets styrelse och VD. Koncernens utestående pensionsförpliktelser till dessa uppgår till 0 (0).

Not 6 Operationell leasing

Leasingavtal där företaget är leasetagare	2022-01-01–2022-12-31	2021-04-16–2021-12-31
<i>Belopp i SEK</i>		
Koncern		
<i>Tillgångar som innehas via operationella leasingavtal</i>		
Räkenskapsårets kostnadsförda leasingavgifter inklusive lokalhyra	40 909 233	9 512 457
Totala leasingkostnader	40 909 233	9 512 457
Avtalade framtida minimileaseavgifter avseende icke uppsägningsbara kontrakt förfaller till betalning:		
Inom ett år	59 387 171	18 965 503
Mellan ett och fem år	189 531 294	20 327 633
Senare än fem år	-	1 475 368
	248 918 465	40 768 504

Koncernens avtal avser i huvudsak lokalhyra och bilar.

Moderföretaget innehar inga leasingavtal.

Not 7 Ränteintäkter och liknande resultatposter

Koncern

<i>Belopp i SEK</i>	2022-01-01–2022-12-31	2021-04-16–2021-12-31
Ränteintäkter, övriga	966 942	2 724
Övrigt	659	-
	967 601	2 724

Moderföretag

<i>Belopp i SEK</i>	2022-01-01–2022-12-31	2021-04-16–2021-12-31
Ränteintäkter, övriga	205 479	-
	205 479	-

Not 8 Räntekostnader och liknande resultatposter

Koncern

<i>Belopp i SEK</i>	2022-01-01–2022-12-31	2021-04-16–2021-12-31
Räntekostnader, övriga	25 748 195	8 981 961
Övrigt	5 190 591	1 573 036
	30 938 786	10 554 997

Moderföretag

<i>Belopp i SEK</i>	2022-01-01–2022-12-31	2021-04-16–2021-12-31
Ränteintäkter, övriga	172 274	-
	172 274	-

Not 9 Skatt på årets resultat

Koncern <i>Belopp i SEK</i>	2022-01-01–2022-12-31	2021-04-16–2021-12-31
Aktuell skatt	16 449 344	7 014 654
Uppskjuten skatt	-799 681	-25 548
	15 649 663	6 989 106

Avstämning effektiv skatt	2022		2021/2021	
Koncern <i>Belopp i SEK</i>	Procent	Belopp	Procent	Belopp
Resultat före skatt		-237 909 057		-118 475 247
Skatt enligt gällande skattesats för moderföretaget	20,6%	-49 009 262	20,6%	-24 405 901
Effekt av andra skattesatser för utländska dotterföretag		-161 302	0,0%	-
Avskrivning av koncernmässig goodwill		62 608 283	24,3%	28 778 012
Andra icke-avdragsgilla kostnader		3 602 452	0,5%	639 447
Ej skattepliktiga intäkter		-2 098	0,0%	-18 167
Ökning av underskottsavdrag utan motsvarande aktivering av uppskjuten skatt		-1 644 330	2,1%	2 498 980
Utnyttjande av tidigare ej aktiverade underskottsavdrag		903 033	-0,4%	-471 583
Skatt hänförlig till tidigare år		-96 600	0,0%	-
Avdragsgilla ej redovisade poster		-550 513	0,0%	-31 682
		15 649 663	5,9%	6 989 106

Not 10 Balanserade utgifter för utvecklingsarbeten

Koncern		
<i>Belopp i SEK</i>	2022-12-31	2021-12-31
<i>Akkumulerade anskaffningsvärden:</i>		
Vid årets början	1 236 024	-
Förvärv av dotterföretag	-	1 236 024
	1 236 024	1 236 024
<i>Akkumulerade avskrivningar:</i>		
Vid årets början	-370 800	-
Förvärv av dotterföretag	-	-236 900
Årets avskrivning	-247 200	-133 900
	-618 000	-370 800
Redovisat värde vid årets slut	618 024	865 224

Not 11 Goodwill

Koncern		
<i>Belopp i SEK</i>	2022-12-31	2021-12-31
<i>Akkumulerade anskaffningsvärden:</i>		
Vid årets början	1 312 014 267	-
Förvärv av dotterföretag	540 520 749	1 312 014 267
Årets omräkningsdifferenser	-3 124 389	-
Vid årets slut	1 849 410 627	1 312 014 267
<i>Akkumulerade avskrivningar:</i>		
Vid årets början	-139 699 087	-
Årets avskrivning	-303 371 700	-139 699 087
Årets omräkningsdifferenser	-43 023	-
Vid årets slut	-443 113 810	-139 699 087
Redovisat värde vid årets slut	1 406 296 817	1 172 315 180

Not 12 Nedlagda utgifter på annans fastighet

Koncern		
<i>Belopp i SEK</i>	2022-12-31	2021-12-31
<i>Akkumulerade anskaffningsvärden:</i>		
Vid årets början	2 842 559	-
Nyanskaffningar	1 159 440	97 419
Förvärv av dotterföretag	2 767 060	2 775 140
Avyttringar och utrangeringar	-2 842 559	-
Vid årets slut	3 926 500	2 872 559
<i>Akkumulerade avskrivningar:</i>		
Vid årets början	-1 104 627	-
Förvärv av dotterföretag	-692 402	-80 641
Återförda avskrivningar på avyttringar och utrangeringar	2 842 560	-
Årets avskrivning	-1 790 317	-1 023 986
Vid årets slut	-744 786	-1 104 627
Redovisat värde vid årets slut	3 181 714	1 737 932

Not 13 Inventarier, verktyg och installationer

Koncern

Belopp i SEK

	2022-12-31	2021-12-31
Ackumulerade anskaffningsvärden:		
Vid årets början	22 730 793	-
Nyanskaffningar	16 400 170	3 938 703
Förvärv av dotterföretag	28 922 693	24 004 816
Avyttringar och utrangeringar	-6 890 157	-5 212 726
Omklassificeringar	-67 846	-
Årets omräkningsdifferenser	17 125	-
Vid årets slut	61 112 778	22 730 793
Ackumulerade avskrivningar:		
Vid årets början	-3 831 798	-
Förvärv av dotterföretag	-19 757 742	-3 802 759
Återförda avskrivningar på avyttringar och utrangeringar	607 627	2 394 384
Omklassificeringar	711 247	-
Årets avskrivning	-3 549 435	-2 423 423
Årets omräkningsdifferenser	-12 758	-
Vid årets slut	-25 832 859	-3 831 798
Redovisat värde vid årets slut	35 279 919	18 898 995

Leasing

Koncern

Belopp i SEK

	2022-12-31	2021-12-31
Inventarier som innehas under finansiella leasingavtal ingår		
ingår med ett redovisat värde om	22 654 697	16 056 527

Avtalen avser i allt väsentligt billeasing. Under övriga kort- respektive långfristiga skulder i koncernen redovisas nuvärdet av framtida betalningar avseende skuldförda finansiella leasingförpliktelser.

Not 14 Andelar i koncernföretag

<i>Belopp i SEK</i>	2022-12-31	2021-12-31
<i>Akkumulerade anskaffningsvärden:</i>		
Vid årets början	981 920 291	-
Förvärv av dotterföretag	402 352 197	981 920 291
Vid årets slut	1 384 272 488	981 920 291
Redovisat värde vid årets slut	1 384 272 488	981 920 291

Specifikation av moderföretagets och koncernens innehav av andelar i koncernföretag

Ägarandelen av kapitalet avses, vilket även överensstämmer med andelen av rösterna för totalt antal aktier. Alpha BidCo AB är helägt dotterföretag, medan övriga bolag enligt nedan ägs indirekt genom Alpha BidCo AB, och har inget redovisat värde i bolaget.

Dotterföretag / Org nr / Säte	Antal andelar	i %	2022-12-31 Redovisat värde	2021-12-31 Redovisat värde
Alpha BidCo AB, 55912-6120, Stockholm	1 134 109	100	1 384 272 488	981 920 291
Omegapoint Holding AB 559109-8842, Stockholm	1 134 109	100		
Omegapoint Group AB, 556601-6399, Stockholm	413 818	100		
Omegapoint Stockholm AB, 556614-3185, Stockholm	250 000	100		
Omegapoint Malmö AB, 556613-1339, Malmö	1 200	100		
<i>Omegapoint Denmark ApS, 43380605, Köpenhamn</i>	<i>40 000</i>	<i>100</i>		
Omegapoint Uppsala AB, 556844-5992, Stockholm	10 000	100		
Omegapoint Göteborg AB, 556572-9992, Göteborg	5 376 450	100		
<i>Elicit AB, 556568-9360, Göteborg</i>	<i>107 800</i>	<i>100</i>		
Omegapoint Cybersecurity AB, 559204-6758, Stockholm	1 314	100		
<i>Secana Risk AB, 559023-3069, Stockholm</i>	<i>500</i>	<i>100</i>		
Integrationsbolaget Sverige AB, 556691-4393, Stockholm	1 075	100		
Molnbolaget Sverige AB, 559012-9481, Stockholm	1 000	100		
Basalt AB, 556778-7956, Enköping	8 000	100		
ITverket AS, 981 874 714, Oslo		100		
			1 384 272 488	981 920 291

Not 15 Andelar i intresseföretag och gemensamt styrda företag

Koncern		
<i>Belopp i SEK</i>	2022-12-31	2021-12-31
<i>Ackumulerade anskaffningsvärden:</i>		
Vid årets början	680 431	-
Förvärv	-	687 876
Årets andel i intresseföretagens resultat	-345	-7 445
Avyttring	-680 086	-
Vid årets slut	-	680 431
Redovisat värde vid årets slut	-	680 431

Specifikation av koncernens innehav av andelar i intresseföretag

Intresseföretag/ Org nr/Säte	Justerat EK/ Årets resultat	Andelar/ antal i %)¹	Kapitalandelens värde i koncernen
<i>Indirekt ägda</i>			
Omegapoint Cybersecurity Training AB	1 558 796	340	680 431
559213-8340, Stockholm	-41 702	29,62%	
			680 431

¹ Ägarandelen av kapitalet avses, vilket även överensstämmer med andelen av rösterna för totalt antal aktier.

Not 16 Andra långfristiga värdepappersinnehav

Koncern		
<i>Belopp i SEK</i>	2022-12-31	2021-12-31
<i>Ackumulerade anskaffningsvärden:</i>		
Vid årets början	209 999	-
Tillkommande tillgångar	1 000	209 999
Tillkommande tillgångar genom aktieägartillskott	80 000	-
Vid årets slut	290 999	209 999
Redovisat värde vid årets slut	290 999	209 999

Not 17 Andra långfristiga fordringar

Koncern

<i>Belopp i SEK</i>	2022-12-31	2021-12-31
<i>Akkumulerade anskaffningsvärden:</i>		
Vid årets början	183 000	-
Förvärv av dotterföretag	114 028	183 000
Reglerade fordringar	-183 000	-
Vid årets slut	114 028	183 000
Redovisat värde vid årets slut	114 028	183 000

Not 18 Förutbetalda kostnader och upplupna intäkter

Koncern

<i>Belopp i SEK</i>	2022-12-31	2021-12-31
Lokalhyra	10 277 914	1 135 822
Försäkringar	2 175 147	956 458
Utbildningskostnader	8 303 917	3 345 055
Periodiserade underkonsultkostnader	68 271	-
Programvaror, systemkostnader och licenser	7 549 336	3 391 484
Pensionskostnader	2 191 670	1 808 412
Övriga poster	2 636 373	1 473 750
	33 202 628	12 110 981

Moderföretag

<i>Belopp i SEK</i>	2022-12-31	2021-12-31
Försäkringar	79 140	79 140
Övriga poster	3 054	-
	136 387	79 140

Not 19 Disposition av vinst eller förlust

Styrelsen föreslår att fritt eget kapital, kronor 1 417 621 119, disponeras enligt följande:

Koncern

Belopp i SEK

Balanseras i ny räkning	1 417 621 119
Summa	1 417 621 119

Not 20 Antal aktier och kvotvärde

Koncern

Belopp i SEK

	2022-12-31	2021-12-31
<i>Stamaktier</i>		
Antal aktier	342 588 843	235 319 081
Kvotvärde	0,000192	0,000192
<i>Preferensaktier B01</i>		
Antal aktier	501 024 139	501 024 139
Kvotvärde	0,000192	0,000192
<i>Preferensaktier B02</i>		
Antal aktier	79 903 914	-
Kvotvärde	0,000192	-
<i>Preferensaktier C01</i>		
Antal aktier	248 389 000	248 389 000
Kvotvärde	0,000192	0,000192
<i>Preferensaktier C02</i>		
Antal aktier	7 385 000	7 385 000
Kvotvärde	0,000192	0,000192
<i>Preferensaktier C03</i>		
Antal aktier	9 373 071	9 373 071
Kvotvärde	0,000192	0,000192

Forts. **Not 20****Antal aktier och kvotvärde**

Koncern		
<i>Belopp i SEK</i>	2022-12-31	2021-12-31
<i>Preferensaktier C04</i>		
Antal aktier	9 837 562	-
Kvotvärde	0,000192	-
<i>Preferensaktier C05</i>		
Antal aktier	4 287 620	-
Kvotvärde	0,000192	-
<i>Preferensaktier C06</i>		
Antal aktier	119 745 806	-
Kvotvärde	0,000192	-
<i>Preferensaktier C07</i>		
Antal aktier	98 204 025	-
Kvotvärde	0,000192	-
Totalt antal aktier	1 420 738 980	1 001 490 291
Kvotvärde	0,000192	0,000192

Not 21 Övriga skulder till kreditinstitut

Koncern

<i>Belopp i SEK</i>	2022-12-31	2021-12-31
Förfallotidpunkt, inom ett år från balansdagen	23 040 712	14 467 917
Förfallotidpunkt, 1–5 år från balansdagen	295 189 451	66 614 371
Förfallotidpunkt, senare än fem år från balansdagen	268 754 879	333 043 708
	586 985 042	414 125 996

Not 22 Låne- och checkkredit

Koncern

<i>Belopp i SEK</i>	2022-12-31	2021-12-31
<i>Lånekredit</i>		
Beviljad kreditlimit	50 000 000	50 000 000
Outnyttjad del	-12 308 100	-22 308 100
Utnyttjat kreditbelopp	37 691 900	27 691 900
<i>Checkkredit</i>		
Beviljad kreditlimit	2 114 358	-
Outnyttjad del	-2 114 358	-
Utnyttjat kreditbelopp	-	-

Koncernen innehar en så kallad Revolving Credit Facility på totalt 50 000 000 kr.
Checkkrediten avser ett belopp om 2 000 000 NOK

Not 23 Upplupna kostnader och förutbetalda intäkter

Koncern

<i>Belopp i SEK</i>	2022-12-31	2021-12-31
Upplupna löner	61 241 935	24 400 202
Upplupna sociala avgifter	15 373 837	6 321 767
Upplupna revisions- och rådgivningskostnader	669 863	611 222
Förutbetalda intäkter	4 333 650	6 743 643
Övriga poster	5 148 934	6 820 979
	86 768 219	42 897 813

Moderföretag

<i>Belopp i SEK</i>	2022-12-31	2021-12-31
Upplupna revisions- och rådgivningskostnader	124 278	24 999
	124 278	24 999

Not 24 Ställda säkerheter och eventalförpliktelser - koncernen

	2022-12-31	2021-12-31
Ställda säkerheter		
<i>För egna skulder och avsättningar</i>		
<i>Övriga skulder till kreditinstitut</i>		
Fastighetsinteckningar	1 655 700	-
Företagsinteckningar	15 000 000	15 000 000
Aktier i dotterbolag	3 193 603 582	856 537 318
	3 211 159 282	871 537 318
Summa ställda säkerheter	3 211 159 282	871 537 318
Eventalförpliktelser		
Hyresgaranti	2 691 900	2 874 900

Not 25 Ställda säkerheter och eventalförpliktelser - moderföretaget

	2022-12-31	2021-12-31
Ställda säkerheter		
<i>Ställda säkerheter till förmån för koncernföretag</i>		
<i>Övriga skulder till kreditinstitut</i>		
Aktier i dotterbolag	1 384 272 488	981 920 291
	1 384 272 488	981 920 291
Summa ställda säkerheter	1 384 272 488	981 920 291
Eventalförpliktelser		
	Inga	Inga

Not 26 Väsentliga händelser efter räkenskapsårets slut

Den 8 februari 2023 förvärvades Diamir koncernen i Malmö som består av Diamir Consulting AB, org nummer 559115-9644, Diamir Ecom Consulting AB, org nummer 559272-3844, Diamir Management Consulting AB, org nummer 559183-4873, samt Diamir North America Inc, org nummer 1176723170. Diamir tillhandahåller expertkompetens inom PIM, Product Information Systems. Därigenom kompletteras Omegapoints existerande erbjudande inom PIM, vilket ger möjlighet att ta större och mer komplexa åtaganden.

Not 27 Betalda och erhållna räntor

Koncern

<i>Belopp i SEK</i>	2022-12-31	2021-12-31
Erhållen ränta	966 942	2 724
Erlagd ränta	25 748 195	8 981 961

Moderföretag

<i>Belopp i SEK</i>	2022-12-31	2021-12-31
Erhållen ränta	205 479	-
Erlagd ränta	172 274	-

Not 28 Övriga upplysningar till kassaflödesanalysen

Justering för poster som inte ingår i kassaflödet m.m.

Koncern

<i>Belopp i SEK</i>	2022-12-31	2021-12-31
Avskrivningar	308 958 652	143 280 396
Orealiserade kursdifferenser	44 129	-
Rearesultat försäljning av anläggningstillgångar	651 700	1 967 223
Resultatandelar i intresseföretag	-	7 445
Övriga avsättningar	-	-11 271 291
Ej kassaflödespåverkande effekt av emissioner	95 809 293	-
Övriga ej kassaflödespåverkande poster	636 615	-1 972 819
	406 100 389	132 010 954

Justering för poster som inte ingår i kassaflödet m.m.

Moderföretag

<i>Belopp i SEK</i>	2022-12-31	2021-12-31
Skatteeffekter av emissionskostnader redovisade direkt mot eget kapital	81 164	-
	81 164	-

Forts. **Not 28****Övriga upplysningar till kassaflödesanalysen****Förvärv av dotterföretag/rörelse, netto likvidpåverkan****Koncern**

<i>Belopp i SEK</i>	2022-12-31	2021-12-31
Immateriella anläggningstillgångar	539 263 865	1 313 013 391
Materiella anläggningstillgångar	6 602 995	21 045 185
Finansiella anläggningstillgångar	128 100	870 876
Rörelsefordringar	89 595 845	119 991 221
Likvida medel	48 903 015	40 959 329
Summa tillgångar	684 493 820	1 495 880 002
Innehav utan bestämmande inflytande	-	-1 972 819
Långfristiga avsättningar	-	-11 271 291
Lån	-	-16 920 000
Rörelseskulder	-96 876 559	-116 305 423
Summa skulder och avsättningar	-96 876 559	-146 469 533
Köpeskilling	587 617 261	1 349 410 469
Avgår: Apportemission	-242 427 926	-327 073 894
Ej utbetald tillägsköpeskilling	-4 958 340	-
Förvärvskostnader	-8 546 924	-
Utbetald köpeskilling	331 684 071	1 022 336 575
Avgår: Likvida medel i den förvärvade verksamheten	-48 903 015	-40 959 329
Påverkan på likvida medel	282 781 056	981 377 246

Not 29**Likvida medel****Koncern**

<i>Belopp i SEK</i>	2022-12-31	2021-12-31
<i>Följande delkomponenter ingår i likvida medel:</i>		
Kassa och bank	141 291 996	54 731 046
Kortfristiga placeringar, jämförbara med likvida medel	1 605 834	-
	142 897 830	54 731 046

Ovanstående poster har klassificerats som likvida medel med utgångspunkten att:

- De har en obetydlig risk för värdefluktuationer.
- De kan lätt omvandlas till kassamedel.
- De har en löptid om högst 3 månader från anskaffningstidpunkten.

Moderföretag

<i>Belopp i SEK</i>	2022-12-31	2021-12-31
<i>Följande delkomponenter ingår i likvida medel:</i>		
Kassa och bank	34 006 585	19 321 068
	34 006 585	19 321 068

Ovanstående poster har klassificerats som likvida medel med utgångspunkten att:

- De har en obetydlig risk för värdefluktuationer.
- De kan lätt omvandlas till kassamedel.
- De har en löptid om högst 3 månader från anskaffningstidpunkten.

Not 30**Inköp och försäljning inom koncernen****Inköp och försäljning inom koncernen**

Av moderföretagets totala inköp och försäljning mätt i kronor avser 27,8% (8,5 %) av inköpen och 0% (100 %) av försäljningen andra företag inom hela den företagsgrupp som företaget tillhör.

Not 31 Fusion

Under året har fusion genomförts mellan dotterföretaget Omegapoint Stockholm AB, org nummer 556614-3185 (övertagande företag) och dess dotterföretag Innovate Security Sweden AB, org nummer 559009-3059 (överlåtande företag).

Resultaträknings- och balansräkningsposterna i Innovate Security Sweden AB per fusionsdagen 2022-11-22 framgår nedan.

<i>Belopp i SEK</i>	2022-11-22
Nettoomsättning	2 895 952
Rörelseresultat	-508 557
Omsättningstillgångar	1 186 764
Skulder	41 292
Likvida medel vid fusionen uppgick till	1 086 114

Not 32 Nyckeltalsdefinitioner

Begrepp	Definition
Finansiella nyckeltal	
Rörelseresultat (EBIT)	Årets resultat före finansiella intäkter, finansiella kostnader och skatt.
Rörelseresultat (EBITA)	Rörelseresultat (EBIT) justerat för goodwillavskrivning.
Rörelseresultat (EBITDA)	Årets resultat före av- och nedskrivning av anläggningstillgångar, finansiella intäkter, finansiella kostnader och skatt.
Rörelsemarginal (EBIT)	Rörelseresultat (EBIT) i förhållande till nettoomsättning.
Rörelsemarginal (EBITA)	Rörelseresultat (EBITA) i förhållande till nettoomsättning.
Rörelsemarginal (EBITDA)	Rörelseresultat (EBITDA) i förhållande till nettoomsättning.
Soliditet	Totalt eget kapital i förhållande till totala tillgångar.
Kassalikviditet	Omsättningstillgångar exklusive lager och pågående arbeten i förhållande till kortfristiga skulder.
Avkastning på eget kapital	Årets resultat hänförligt till moderbolagets aktieägare i förhållande till genomsnittligt eget kapital.
Avkastning på totalt kapital	Rörelseresultat (EBIT) justerat för ränteintäkter i förhållande till totala tillgångar.

Not 33 Rättelse av fel

I bokslutet för år 2021 redovisade moderbolaget en anteciperad utdelning om 12 000 000 kr. I samband med att bokslutet för dotterbolaget Alpha BidCo AB slutfördes uppdagades att en utdelning ej kunde ske på grund av villkoren i covenantavtal med bank. Dotterbolagets stämma beslutade därför att endast balansera tillgängliga vinstmedeln i ny räkning. Därmed måste moderbolaget rätta 2021. Nedan redovisa vilka rader som påverkats av rättningen.

<i>Belopp i SEK</i>	Belopp enligt fastställd årsredovisning 2021	Belopp efter rättning
<i>Resultaträkning</i>		
Resultat från andelar i koncernföretag	12 000 000	-
Årets resultat	11 918 622	-81 378
<i>Balansräkning</i>		
Fordringar hos koncernföretag	12 622 720	622 720
Årets resultat	11 918 622	-81 378

Underskrifter

Stockholm den dag som framgår av den elektroniska underskriften

Eva Sandell Elmstedt
Styrelseordförande

Filip Gahnström
Styrelseledamot

Patrice Jabet
Styrelseledamot

Carsten Krogh Gomard
Styrelseledamot

Stian Olsen Skrefsrud
Styrelseledamot

Adeline Jennische
Styrelseledamot

Vår revisionsberättelse har lämnats den dag som framgår av den elektroniska underskriften
Öhrling PricewaterhouseCoopers AB

Erik Nilsson
Auktoriserad revisor

Revisionsberättelse

Till bolagsstämman i Alpha HoldCo AB Org.nr. 559312-6112

Rapport om årsredovisningen och koncernredovisningen

Uttalanden

Vi har utfört en revision av årsredovisningen och koncernredovisningen för Alpha HoldCo AB för år 2022 med undantag för hållbarhetsrapporten i bilaga 1. Bolagets årsredovisning och koncernredovisning ingår på sidorna 18-63 i detta dokument.

Enligt vår uppfattning har årsredovisningen och koncernredovisningen upprättats i enlighet med årsredovisningslagen och ger en i alla väsentliga avseenden rättvisande bild av moderbolagets och koncernens finansiella ställning per den 31 december 2022 och av dessas finansiella resultat och kassaflöde för året enligt årsredovisningslagen. Våra uttalanden omfattar inte hållbarhetsrapporten i bilaga 1. Förvaltningsberättelsen är förenlig med årsredovisningens och koncernredovisningens övriga delar.

Vi tillstyrker därför att bolagsstämman fastställer resultaträkningen och balansräkningen för moderbolaget och koncernen.

Grund för uttalanden

Vi har utfört revisionen enligt International Standards on Auditing (ISA) och god revisionsred i Sverige. Vårt ansvar enligt dessa standarder beskrivs närmare i avsnittet Revisorns ansvar. Vi är oberoende i förhållande till moderbolaget och koncernen enligt god revisorsred i Sverige och har i övrigt fullgjort vårt yrkesetiska ansvar enligt dessa krav.

Vi anser att de revisionsbevis vi har inhämtat är tillräckliga och ändamålsenliga som grund för våra uttalanden.

Övrig upplysning

Revisionen av årsredovisningen och koncernredovisningen för räkenskapsåret 2021 har utförts av en annan revisor som lämnat en revisionsberättelse daterad 01 juni 2022 med omodifierade uttalanden i Rapport om årsredovisningen och koncernredovisningen.

Annan information än årsredovisningen och koncernredovisningen

Detta dokument innehåller även annan information än årsredovisningen och koncernredovisningen och återfinns på sidorna 1-17 samt bilaga 1. Det är styrelsen och verkställande direktören som har ansvaret för denna andra information.

Vårt uttalande avseende årsredovisningen och koncernredovisningen omfattar inte denna information och vi gör inget uttalande med bestyrkande avseende denna andra information.

I samband med vår revision av årsredovisningen och koncernredovisningen är det vårt ansvar att läsa den information som identifieras ovan och överväga om informationen i väsentlig utsträckning är oförenlig med årsredovisningen och koncernredovisningen. Vid denna genomgång beaktar vi även den kunskap vi i övrigt inhämtat under revisionen samt bedömer om informationen i övrigt verkar innehålla väsentliga felaktigheter.

Om vi, baserat på det arbete som har utförts avseende denna information, drar slutsatsen att den andra informationen innehåller en väsentlig felaktighet, är vi skyldiga att rapportera detta. Vi har inget att rapportera i det avseendet.

Styrelsens och verkställande direktörens ansvar

Det är styrelsen och verkställande direktören som har ansvaret för att årsredovisningen och koncernredovisningen upprättas och att de ger en rättvisande bild enligt årsredovisningslagen. Styrelsen och verkställande direktören ansvarar även för den interna kontroll som de bedömer är nödvändig för att upprätta en årsredovisning och koncernredovisning som inte innehåller några väsentliga felaktigheter, vare sig dessa beror på oegentligheter eller misstag.

Vid upprättandet av årsredovisningen och koncernredovisningen ansvarar styrelsen och verkställande direktören för bedömningen av bolagets och koncernens förmåga att fortsätta verksamheten. De upplyser, när så är tillämpligt, om förhållanden som kan påverka förmågan att fortsätta verksamheten och att använda antagandet om fortsatt drift. Antagandet om fortsatt drift tillämpas dock inte om styrelsen och verkställande direktören avser att likvidera bolaget, upphöra med verksamheten eller inte har något realistiskt alternativ till att göra något av detta.

Revisionsberättelse

Revisorns ansvar

Våra mål är att uppnå en rimlig grad av säkerhet om huruvida årsredovisningen och koncernredovisningen som helhet inte innehåller några väsentliga felaktigheter, vare sig dessa beror på oegentligheter eller misstag, och att lämna en revisionsberättelse som innehåller våra uttalanden. Rimlig säkerhet är en hög grad av säkerhet, men är ingen garanti för att en revision som utförs enligt ISA och god revisionsred i Sverige alltid kommer att upptäcka en väsentlig felaktighet om en sådan finns. Felaktigheter kan uppstå på grund av oegentligheter eller misstag och anses vara väsentliga om de enskilt eller tillsammans rimligen kan förväntas påverka de ekonomiska beslut som användare fattar med grund i årsredovisningen och koncernredovisningen.

En ytterligare beskrivning av vårt ansvar för revisionen av årsredovisningen och koncernredovisningen finns på Revisorsinspektionens webbplats: www.revisorsinspektionen.se/revisornsansvar. Denna beskrivning är en del av revisionsberättelsen.

Rapport om andra krav enligt lagar och andra författningar

Uttalanden

Utöver vår revision av årsredovisningen och koncernredovisningen har vi även utfört en revision av styrelsens och verkställande direktörens förvaltning för Alpha HoldCo AB för år 2022 samt av förslaget till dispositioner beträffande bolagets vinst eller förlust.

Vi tillstyrker att bolagsstämman disponerar vinsten enligt förslaget i förvaltningsberättelsen och beviljar styrelsens ledamöter och verkställande direktören ansvarsfrihet för räkenskapsåret.

Grund för uttalanden

Vi har utfört revisionen enligt god revisionsred i Sverige. Vårt ansvar enligt denna beskrivs närmare i avsnittet Revisorns ansvar. Vi är oberoende i förhållande till moderbolaget och koncernen enligt god revisorsred i Sverige och har i övrigt fullgjort vårt yrkesetiska ansvar enligt dessa krav.

Vi anser att de revisionsbevis vi har inhämtat är tillräckliga och ändamålsenliga som grund för våra uttalanden.

Styrelsens och verkställande direktörens ansvar

Det är styrelsen som har ansvaret för förslaget till dispositioner beträffande bolagets vinst eller förlust. Vid förslag till utdelning innefattar detta bland annat en bedömning av om utdelningen är försvarlig med hänsyn till de krav som bolagets och koncernens verksamhetsart, omfattning och risker ställer på storleken av moderbolagets och koncernens egna kapital, konsolideringsbehov, likviditet och ställning i övrigt.

Styrelsen ansvarar för bolagets organisation och förvaltningen av bolagets angelägenheter. Detta innefattar bland annat att fortlöpande bedöma bolagets och koncernens ekonomiska situation, och att tillse att bolagets organisation är utformad så att bokföringen, medelsförvaltningen och bolagets ekonomiska angelägenheter i övrigt kontrolleras på ett betryggande sätt. Den verkställande direktören ska sköta den löpande förvaltningen enligt styrelsens riktlinjer och anvisningar och bland annat vidta de åtgärder som är nödvändiga för att bolagets bokföring ska fullgöras i överensstämmelse med lag och för att medelsförvaltningen ska skötas på ett betryggande sätt.

Revisorns ansvar

Vårt mål beträffande revisionen av förvaltningen, och därmed vårt uttalande om ansvarsfrihet, är att inhämta revisionsbevis för att med en rimlig grad av säkerhet kunna bedöma om någon styrelseledamot eller verkställande direktören i något väsentligt avseende:

- företagit någon åtgärd eller gjort sig skyldig till någon försummelse som kan föranleda ersättningsskyldighet mot bolaget
- på något annat sätt handlat i strid med aktiebolagslagen, årsredovisningslagen eller bolagsordningen

Vårt mål beträffande revisionen av förslaget till dispositioner av bolagets vinst eller förlust, och därmed vårt uttalande om detta, är att med rimlig grad av säkerhet bedöma om förslaget är förenligt med aktiebolagslagen.

Rimlig säkerhet är en hög grad av säkerhet, men ingen garanti för att en revision som utförs enligt god revisionsred i Sverige alltid kommer att upptäcka åtgärder eller försummelser som kan föranleda ersättningsskyldighet mot bolaget, eller att ett förslag till dispositioner av bolagets vinst eller förlust inte är förenligt med aktiebolagslagen.

Revisions- berättelse

En ytterligare beskrivning av vårt ansvar för revisionen av förvaltningen finns på Revisorsinspektionens webbplats: www.revisorsinspektionen.se/revisornsansvar. Denna beskrivning är en del av revisionsberättelsen.

Karlstad den dag som framgår av vår elektroniska signatur

Öhrlings PricewaterhouseCoopers AB

Erik Nilsson

Auktoriserad revisor

Revisorns yttrande

Till bolagsstämman i Alpha HoldCo AB Org.nr. 559312-6112

Revisorns yttrande avseende den lagstadgade hållbarhetsrapporten

Uppdrag och ansvarsfördelning

Det är styrelsen som har ansvaret för hållbarhetsrapporten för år 2022 i bilaga 1 och för att den är upprättad i enlighet med årsredovisningslagen.

Granskningens inriktning och omfattning

Vår granskning har skett enligt FARs rekommendation RevR 12 Revisorns yttrande om den lagstadgade hållbarhetsrapporten. Detta innebär att vår granskning av hållbarhetsrapporten har en annan inriktning och en väsentligt mindre omfattning jämfört med den inriktning och omfattning som en revision enligt International Standards on Auditing och god revisionssed i Sverige har. Vi anser att denna granskning ger oss tillräcklig grund för vårt uttalande.

Uttalande

En hållbarhetsrapport har upprättats.

Karlstad den dag som framgår av vår elektroniska signatur

Öhrlings PricewaterhouseCoopers AB

Erik Nilsson

Auktoriserad revisor



2022

Bilaga 1

ESG strategy 2023

**omega
point.**



"A future where technology can be trusted"

As the world becomes increasingly connected but also more unstable due to global crisis, Omegapoint's role in society is more important than ever.

By building, operating, and defending sophisticated systems Omegapoint build a society where people can rely on technology. A future where technology can be trusted. That is Omegapoint's vision.

Omegapoint's continuous pursuit of knowledge keeps us sharp and on top of the most intricate challenges. As leaders, Omegapoint take responsibility in shaping and upskilling the industry and contributing to a sustainable future society. That is how Omegapoint make people, systems, and society secure to evolve.

Omegapoint serves a wide range of industries, including healthcare, retail, banking, manufacturing, utilities and government. A majority of the company's revenue comes from long-term customer relationships.

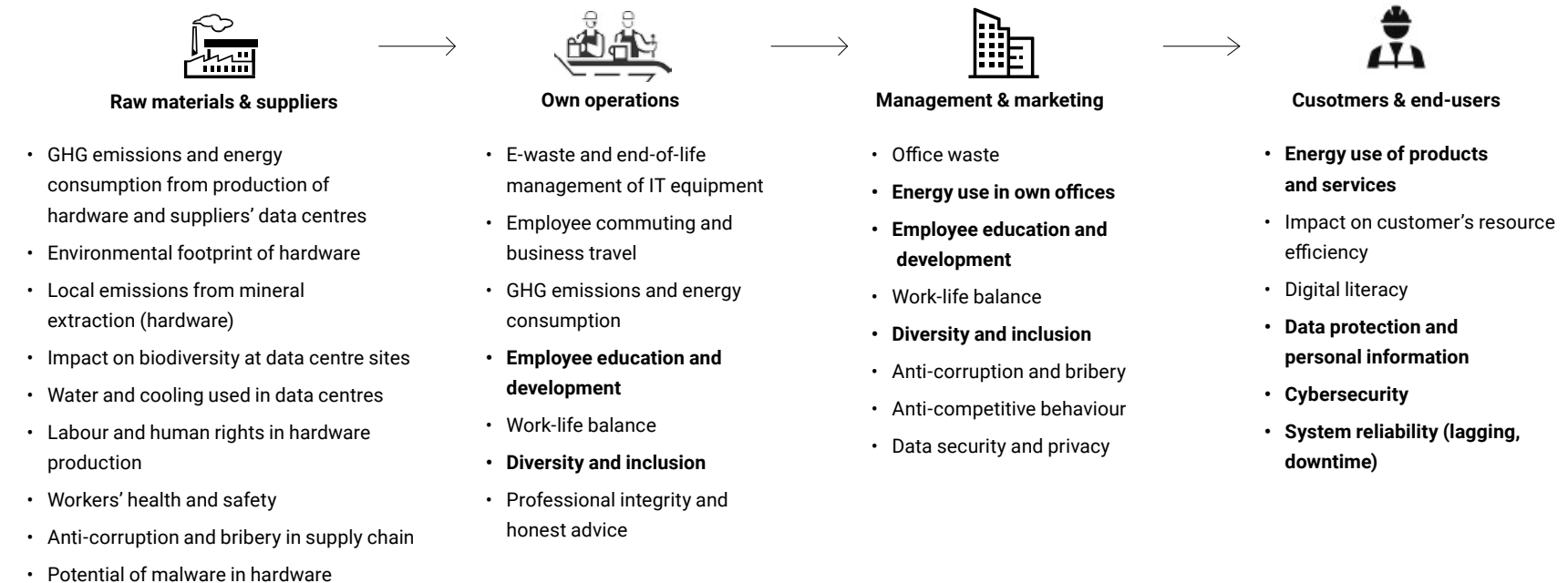
In 2022, Omegapoint doubled in size and now has 850 employees spread over offices in Stockholm, Gothenburg, Malmö, Umeå, Uppsala, Örebro, Enköping, Copenhagen and Oslo. The company's culture is based on constant competence development, manifested in the internal Academy program.

In 2022, Omegapoint reached the ambitious ESG goals by having a constant and structured focus on the ESG efforts and KPI's.

In 2023 Omegapoint has set new ambitious ESG goals within UN Sustainable Development Goals (SDGs) 8 (decent work and economic growth) and 9 (industry, innovation, and infrastructure) as this is where Omegapoint can make the greatest impact in relation to the line of work we do.

Omegapoint's potential ESG impacts based on its sector, jurisdictions, and operations

Topics of higher importance in bold



External factors impacting Omegapoint based on its sector and operations

- + Increasing demand for cyber security services
- + High demand for digitalisation services as the world moves more online

- Risk of cybersecurity affecting company reputation and market share
- Industry characterised by lack of diverse candidates for technical jobs
- Scrutiny of emissions and e-waste from industry

Initial EU taxonomy assessment

Key activities

- J62.02 - Computer consultancy activities

Potential contribution to environmental objective


- Climate change *adaptation*



Omegapoint ESG strategy 2023

STRATEGIC AREA	LONG TERM TARGET	KPI	PERFORMANCE 2022	TARGETS 2023
E nvironment <i>Reduce environmental footprint</i>	1a. GHG Net Zero	1a. SBTI	1a1. Baseline measured and reported in CEMASYS	1a1. Reduce air travel by 10% 1a2. Increase share of power contracts using green electricity 1a3. Reduce use of fossil-driven cars by 20%
S ocial Responsibility <i>The best workplace in the industry</i>	2a. eNPS >= 50 2b. Sick leave <= 3.5% 2c. Gender balance in the range 45-55 2d. Our Academy for competence development is seen as leading in the industry	2a. eNPS 2b. Sick leave% 2c. Measured in HR system 2d. Employer ranking in Universum's annual survey	2a. eNPS 60 2b. Sick leave 3.0% 2c. 34.5% of new trainees were female 2d. #97 in employer attractiveness rating	2a. eNPS >= 50 2b. Sick leave <= 3.5% 2c. At least 1/3 of new hires should be female 2d. Increase employer ranking by at least 6 positions
G overnance <i>Preferred partner for secure and sustainable solutions</i>	3a. 0 cases of lost customer data 3b. Be ISO27001 certified	3a. Number of cases lost data 3b. ISO27001 certified	3a. 0 cases of lost data 3b. ISO27001 certified	3a. 0 cases of lost data 3b. ISO27001 certified

Omegapoint has selected the following SDG to which it has an opportunity to contribute



Achieve higher levels of economic productivity through diversification, technological upgrading and innovation (8.2), support full and productive employment and decent work for all women and men, including for young people and persons with disabilities, and equal pay for work of equal value (8.5) and protect labor rights and promote safe and secure working environments for all workers (8.8)



Create reliable, sustainable and resilient infrastructure to support economic development and the wellbeing of all citizens. Support inclusive and sustainable industrialization. Increase access and integration to small scale enterprises. Increase scientific research and technical capabilities in all countries. Facilitate technical innovation, research and innovation. Equal access to information and communication technology.