


# omega point.

ÅRSREDOVISNING OCH  
KONCERNREDOVISNING  
Omegapoint Group AB


Räkenskapsåret 2017-01-01—2017-12-31




## OMEGAPOINTS MISSION

Omegapoint är den bästa arbetsgivaren för  
marknadens bästa IT-konsulter. Vi strävar hela tiden  
efter den högsta utvecklingsnivån genom kontinuerlig  
utveckling av medarbetare och kunder. Genom detta  
utvecklas företaget Omegapoint!

<b>2017 – VI FYLLER 15 ÅR OCH TAR FART FÖR FORTSATT UTVECKLING!</b>	<b>4</b>
<b>OMEGAPOINT 2017</b>	<b>6</b>
<b>OMEGAPOINTS KUNDER</b>	<b>7</b>
<b>OMEGAPOINTS MEDARBETARE</b>	<b>8</b>
<b>OMEGAPOINT ACADEMY – KOMPETENSUTVECKLING OCH KOMPETENSSPRIDNING</b>	<b>9</b>
<b>5 ÅR I SAMMANDRAG</b>	<b>12</b>
<b>OMEGAPOINTAKTIEN</b>	<b>14</b>
<b>FÖRVALTNINGSBERÄTTELSE</b>	<b>16</b>
<b>KONCERNENS RESULTATRÄKNING</b>	<b>21</b>
<b>KONCERNENS BALANSRÄKNING</b>	<b>22</b>
<b>KONCERNENS RAPPORT ÖVER FÖRÄNDRING AV EGET KAPITAL</b>	<b>23</b>
<b>KONCERNENS KASSAFLÖDESANALYS</b>	<b>24</b>
<b>MODERBOLAGETS RESULTATRÄKNING</b>	<b>25</b>
<b>MODERBOLAGETS BALANSRÄKNING</b>	<b>26</b>
<b>MODERBOLAGETS RAPPORT ÖVER FÖRÄNDRING AV EGET KAPITAL</b>	<b>27</b>
<b>NOTER</b>	<b>28</b>
<b>INTYGANDE</b>	<b>47</b>
<b>REVISIONSBERÄTTELSE</b>	<b>48</b>





## 2017 – VI FYLLER 15 ÅR OCH TAR FART FÖR FORTSATT UTVECKLING!

4


Det glädjer mig att kunna konstatera att bolaget har fortsatt utvecklas bra under 2017. Jag vill ta tillfället i akt att tacka alla våra hängivna medarbetare som genom fokuserat arbete har levererat nöjda kunder och drivit en stark tillväxt med ett bra resultat. Genom kontinuerligt förbättringsarbete har vi utvecklat verksamhetens kvalitet i vår leverans och kompetensutveckling. Beläggningen har varit god och kundernas aktivitetsnivå hög. Vårt orderläge är gott och prognosen framöver är fortsatt god med bra beläggning och en bra utveckling av verksamheten.

Omegapoint är expertkonsulter inom säker applikationsutveckling som fokuserar på säkerhet, riskkontroll och högkvalitativ systemutveckling. Utifrån våra kompetensområden och gedigen erfarenhet ifrån våra kunders verksamheter bidrar vi till säker, uthållig och effektiv utveckling av våra kunders affärer, processer och IT-system.

Konsultbranschens enskilt viktigaste fråga är effektiv rekrytering samt att vara en attraktiv arbetsgivare som behåller och utvecklar medarbetarna. Vårt resultat i Netsurveys medarbetarundersökning presenterades i början av 2017. Det är mycket glädjande att vi även i får ett mycket bra resultat i undersökningen. 95 % av medarbetarna svarar att de är stolta över att arbeta på Omegapoint!



Johan Malmlieden, VD



Kundernas stora efterfrågan, vår goda positionering och starka kompetensutveckling ger oss möjligheter till organisk tillväxt. Vi fortsätter att rekrytera seniora experter genom vårt kontaktnät, samt yngre talanger till våra juniorkonsultprogram genom effektiv marknadsbearbetning.

Omegapoint har mycket goda möjligheter för tillväxt och utveckling. För att förstärka dessa möjligheter och nå bolagets potential har vi tagit in investmentbolaget Priveq som största delägare med 40% ägande av bolaget, övriga aktier ägs av medarbetarna. Vi ser fram emot att fortsätta utveckla Omegapoint tillsammans med Priveq och öka takten genom Priveqs erfarenhet, kontaktnät och resurser där vi fortsätter vår organiska tillväxt och planerar att komplettera detta med förvärv.

Vi har under året genomfört marknadsaktiviteter såsom kurser och utbildningar, föredrag på internationella konferenser samt kundseminarier. Vi har fortsatt arbetet med att bygga vidare på Omegapoint Academy som är vår organisation för kompetensutveckling och kompetensspridning med ett stort antal kompetensaktiviteter, ett omfattande internt schemalagt kursprogram samt ett antal kompetenslab inom bl.a. IoT, streamingteknik och machine learning/AI där vi driver utveckling tillsammans med våra kunder. Omegapoint Academy har arrangerat mycket lyckade kompenskongresser för hela företaget i Kapstaden där vi firade bolagets 15-årsjubileum, samt i Skövde. Konferenserna innehöll ett stort antal högkvalitativa presentationer, kurser och workshops, teambuilding samt firat bolagets goda utveckling under 2017.

Det är glädjande att vi märkt ett fortsatt ökande intresse för våra juniorkonsultprogram som vi utökar eftersom vi har ett stort antal kvalificerade sökande. I programmen varar vi utbildning inom det senaste inom avancerad systemutveckling samt IT- och applikationssäkerhet med spännande och utvecklande kundprojekt. Genom juniorkonsultprogrammen ger vi deltagarna en snabb karriärstart och utbildar dem effektivt till drivna juniorkonsulter.

Vi genomförde årets studentkonferens den 7 april 2017 med datastudenter från hela Sverige som bjöds på en heldag med föredrag om det senaste inom utveckling och säkerhet med efterföljande middag och fest. Att platserna på konferensen fullteknades inom loppet av minuter från det att vi släppte biljetterna vittnar om att Studentkonferensen är mycket populär och att datastudenter från svenska högskolor och universiteten väl känner till Omegapoint.


Omegapoint har under 2017 mött stark efterfrågan från bolagets kunder och försäljningen har gått mycket bra. Våra större kunder har ökat samarbetet med oss och vi har tilldelats nya ramavtal med bland annat Swedbank, FMV och Tele2.

IT- och informationssäkerhet fortsätter att uppmärksammas alltmer i media och är i allt högre grad en styrelse- och ledningsfråga. Det ger oss större möjligheter att utveckla kundrelationer och åtaganden på ledningsnivå där vi hjälper våra kunder med säker utveckling av deras affärer och verksamhet.

Omegapoint Business Consultants har startat verksamheten med intressanta uppdrag inom finansbranschen. Affärsområdet arbetar med säker och effektiv utveckling av våra kunders affärer och processer. Det ger oss djupare och längre kundrelationer, vilket främjar utvecklingen av kundernas och vår verksamhet.

Vi ser fram emot en spännande utveckling av bolaget under 2018.

Johan Malmliden  
VD och grundare av Omegapoint



## OMEGAPOINT 2017

2017 sammanfattas som ytterligare ett starkt året för Bolaget. Ett fokuserat utvecklingsarbete har lett till en för marknaden bra tillväxttakt, mer och bättre kompetensutveckling samt en bra resultatmarginal.


Positioneringen som marknadsledande konsultbolag med fokus på applikationssäkerhet är stark och bolagets kunder påvisar ett ökande intresse för bolagets tjänster och erbjudande. Vi har under året fortsatt att utveckla djupare partnerskap med våra största kunder. Efterfrågan från marknaden är fortsatt stark, nya kunder tillkommer och flera nya ramavtal har tecknats.

Bolagets nettoomsättning under helåret 2017 ökat med 12,8% till 351,4 MSEK (311,3 MSEK). Rörelseresultat före goodwillavskrivning uppgår till 31,9 MSEK (34,2 MSEK). Resultatet efter skatt uppgår till 23,6 MSEK (26,1 MSEK) och resultat per aktie är 57,18 SEK (63,75 SEK). Bolagets kassaflöde från kärnverksamheten är -8,1 MSEK (27,9 MSEK) och det totala kassaflödet uppgår till -21,0 MSEK (4,1 MSEK). Bolaget växer och anställer nya medarbetare under året. Bolaget har knappt 230 medarbetare i Sverige på balansdagen.

Bolaget har under året jämförelsestörande poster för bolagets jubileumskonferens samt kostnader för förändringar i bolagsstrukturen. Dessa kostnader uppgår till 4,1 MSEK. Rörelseresultatet före goodwillavskrivning med hänsyn taget till dessa kostnader uppgår till 36,0 MSEK med en marginal på 10,3%.

Under året har aktieutdelning och nyemission påverkat kassaflödet med -23,0 MSEK (-25,6 MSEK). Vidare påverkas kassaflödet av ett lån till moderbolaget om -6,4 MSEK. Det negativa kassaflödet till trots föreslår styrelsen årsstämman att dela ut 9,6 MSEK (23,30 SEK per aktie) där 6,4 MSEK kommer användas för att amortera lånet från Bolaget till moderbolaget.

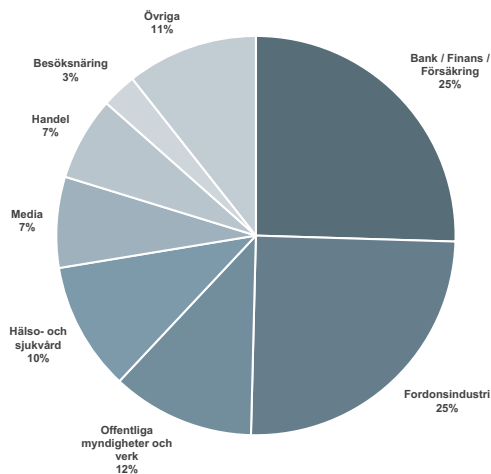




## OMEGAPOINTS KUNDER

Omegapoints försäljning sker genom ett nära samarbete mellan våra kundansvariga säljare och våra kunder. Vi eftersträvar alltid långsiktiga partnerskap med våra kunder. Vi arbetar hårt och fokuserat för att uppnå våra kunders förtroende över tid. Därför är det glädjande att kunderna efterfrågar alltmer av våra leveranser och att återköpsfrekvensen är hög.

Omegapoints kunder finns i dag i de flesta branscher på den svenska marknaden. De för bolagets största kunder återfinns inom fordonsindustrin och bank & finans vilka tillsammans står för 50% av bolagets omsättning. Även om kunder inom offentliga verksamheter (myndigheter, verk, landsting, kommuner etc.) kan betraktas att tillhöra olika branscher baserat på deras verksamheter redovisas dessa tillsammans vid sidan om övriga branscher.



7

## OMEGAPOINT STÖRRE KUNDBRANSCHER

### BANK & FINANS

All finansiell verksamhet bygger på förtroende. I vår digitala tid byggs förtroendet med säker identifiering samt säkra och tillförlitliga system, vilket är kärnan i alla våra tjänster. Vi har gedigen erfarenhet och har arbetat med utveckling av säkra och skalbara internet- och mobilbanktjänster samt säkerhetslösningar för den finansiella sektorn i mer än 15 år. Hos Omegapoint finns kombinationen av affärsförståelse och innovativa, användarvänliga och tillgängliga system, där infrastrukturen, applikationerna och informationen är säkrad. Ett bra exempel på detta är att vi under 2017 levererat Open Bankinglösningar, som möjliggör smidig integration mot bankens tjänster och utgör en ny affärskanal för bankerna. Detta förutspås bidra till ytterligare innovationsmöjligheter för svenska fintech-bolag.



### FORDONSINDUSTRI


Bilbranschen är på väg att koppla upp sig och släppa ratten. Utvecklingen inom Connected Vehicle, Secure Vehicle Platform och avancerad infotainment ställer höga krav på nya system som bilbranschen inte har tidigare erfarenhet av. Omegapoint kan bilbranschens logik, förstår förarmiljön och vet hur man knyter ihop avancerad fordonsteknik med telematik och säkra system, som kontinuerligt samlar in information och möjliggör högre trafiksäkerhet, när automatstyrda bilar blir självklara på vägarna.



### HÄLSO- OCH SJUKVÅRD

När utvecklingen inom medicin, hälsa och life science tar kvantsprång framåt spelar IT en avgörande roll för kvalitet och säkerhet. Digital journalföring på nationell nivå möjliggör säkrare diagnoser men behovet av patientsäkerhet ökar bl.a. kraven på skydd av patientdata och tillförlitlig identifiering och





åtkomstkontroll. Omegapoint har stor insikt i branschen och expertis inom säker systemutveckling. Resultatet är kunskap och teknik för en säkrare vård och ökad hälsa.

## MEDIA

Mediebranschen är mitt i en revolution. Tidningar, tv, radio och reklam blir digitala. Tillgänglighet, enkelhet och säkerhet är avgörande byggstenar när bolag i alla branscher säkrar sin framtida medieplattform. Med branscherfarenhet och djup teknisk kompetens inom play/streamingtjänster, arkivlösningar och betalningslösningar har Omegapoint kunskapen och verktygen som banar väg för att budskapen når fram.



## HANDEL

Detaljhandeln växer snabbast i de digitala kanalerna, speciellt genom en ökad användning av mobil kommunikation. Med e-handel, mobilapplikationer och omnichannel-strategier växer de fysiska och digitala butikerna ihop och behovet av nyskapande och tillförlitliga systemlösningar som är användarvänliga och lättillgängliga ökar. Omegapoint är experter på att ta fram affärsdrivande systemlösningar som samtidigt är trygga och skalbara såväl internationellt som i affärsvolym.



## BESÖKSNÄRING

Hotellbranschen har fungerat på nästan samma sätt de senaste 100 åren fram tills att Online Travel Agencies (OTA:er) som Expedia och Hotels.com tagit över en stor del av kundkontakten. OTA:erna har blivit mångas förstahandsval för att boka hotellrum där även poängklubbar och specialerbjudanden lockar. Omegapoint bidrar nu med sin breda kompetens inom utveckling, arkitektur och säkerhet för att digitalisera hotellbranschen så att man knyter kunderna närmare hotellen. Omegapoint hjälper till med att ta fram förslag på modern arkitektur för att göra den digitala sidan av verksamheten mer enhetlig oavsett om kunden finns på webben eller i mobilen samt för att skapa en flexiblare digital verksamhet för att snabbare och effektivare hantera framtida krav från kunderna utan att kompromissa med säkerheten.



## OMEGAPOINTS MEDARBETARE

Omegapoints värdeord Öppenhet, Utveckling och Engagemang sitter i väggarna och har etablerats genom vår 15-åriga resa som medarbetarägt konsultbolag. Att vi är ett medarbetarägt bolag har skapat vår kultur och våra värderingar. Som delägare i Omegapoint är alla med och påverkar viktiga beslut i bolaget. Samtliga stora beslut fattas i delägarforum. Genom ett medarbetarägt bolag är vår övertygelse att vi skapar motivation och mening för våra anställda. Äger man själv en del av bolaget skapas också en unik sammanhållning. Det här syns i vår årliga medarbetarundersökning som vi gjort tillsammans med Netsurvey där vi i konkurrens med flera hundra arbetsgivare placerar oss i toppen som en av Sveriges bästa arbetsgivare.

Tack vare att Omegapoint är ett medarbetarägt bolag har vår kultur alltid genomsyrats av ett stort engagemang hos våra medarbetare att driva bolagets, kundernas och sin egen utveckling. Ett högt engagemang skapas när man har möjlighet att påverka, vilket vi eftersträvar att alla ska ha. Vi är väldigt stolta över att även i år ha en medarbetare som hamnar på IDG:s lista över Sveriges 100 bästa utvecklare, denna gång är det Ari Sahlsten som hamnar på plats 29. Detta





har i sin tur öppnat upp för djupare arrangemang hos kunder och förbättrat rekryteringsmöjligheter.

Våra medarbetare är expertkonsulter inom IT-säkerhet, avancerad systemutveckling och projektledning/affärsutveckling. De är hett eftertraktade av våra kunder och på arbetsmarknaden. Kundernas starka efterfrågan, vår positionering och försäljning ger oss möjligheter till organisk tillväxt.

Rekrytering är hela IT-branschens utmaning för tillväxt, så även för oss. Rekryteringsarbetet fortsätter med hög takt i hela organisationen som fokuserar kontinuerligt på att öka inflödet av nya medarbetare.

För att attrahera rätt personer arbetar vi målmedvetet med vårt varumärke som arbetsgivare. I vårt Employer Brandingarbete är vi noggranna med att rikta oss till rätt målgrupper och vi attraherar främst genom att lyfta fram den etablerade och värdestyrda kompetenskultur vi har.

Marknadsföringen består till stor del av att visa vårt tekniska djup och den säkerhetskompetens vi besitter. Vi driver aktivt vårt Meetup-nätverk där vi erbjuder våra medlemmar kontinuerliga föredrag inom våra specialistkompetenser genom Tech-talks och frukostseminarier. I dag består vårt Meetup-nätverk av runt 1500 medlemmar med anknytning till systemutveckling och IT-säkerhet.


Förutom våra egna Tech-talks och frukostseminarier lånar vi även ut våra kontor till andra yrkesnätverk inom vår kompetensnisch. Våra kontor ska vara en mötesplats för våra egna konsulter, men också för kunder och andra duktiga kollegor i branschen. Våra kontor är en naturlig del av Employer Brandingarbetet och förstärker en positiv bild av Omegapoint.

Vi märker av ett ökat intresse för Omegapoint och vårt juniorkonsultprogram på universitet och högskolor. Vi har under våren och hösten genomfört två juniorkonsultprogram vid vårt kontor i Stockholm. Programmen består av utbildning inom avancerad systemutveckling och säkerhet samt uppdrag i samarbete med kunder inom branscherna fordonsindustri, telekom, spel och utbildning. För att ytterligare förstärka våra relationer och varumärke inom våra kompetensområden på universitet och högskolor arrangerar vi också vår årliga Studentkonferens där studenter från hela landet bjuds på en hel kompetensdag med många intressanta föredrag och workshops.

	2017	2016	(pro forma) 2015	(8 månader) 2015	2014/2015	2013/2014
Medeltal anställda	216	197	178	177	178	176
Antal anställda vid årets slut	227	213	181	181	172	184
Antal anställda kvinnor vid årets slut	35	45	35	35	35	28
Medeltal anställda konsulter	191	171	153	151	152	150
Antal anställda konsulter vid årets slut	192	186	156	156	146	157

## OMEGAPOINT ACADEMY – KOMPETENSUTVECKLING OCH KOMPETENSSPRIDNING

Omegapoint Academy verkar aktivt för att utveckla och driva intern kompetensutveckling samt extern kompetensspridning och marknadsföring. Stora förbättringar av



kompetensutvecklingsplattformen har implementerats och Omegapoint har blivit allt mer synligt och etablerat som kompetensbolag i vår bransch.

För att skapa en gedigen kompetensutvecklingsplattform har Academy arbetat intensivt med följande delar under året:

### *KOMPETENSKONFERENS - OPKOKO*

Omegapoints primära kompetenskonferenser – OPKoKo – har genomförts under året i Kapstaden och Skövde. Konferenserna har även detta år hållit så hög klass att flertal bidrag kvalificerats till internationella konferenser som t ex DDD Europe, Devoux Poland, Jfokus Sweden, GeeCon Prague och JavaZone Oslo.

### *JUNIORKONSULTPROGRAMMET (JKP)*

JKP utgör en central del av rekryteringen till Omegapoint. Även detta år har Academy varit med och organiserat utbildningar och handlett JKP-case. Ett mål som Academy haft är att juniorer ska ha kunskaper motsvarande 2–3 års arbetslivserfarenhet efter sex månaders utbildning. Flertalet kunder har under året bekräftat att Omegapoints juniorer är osedvanligt kunniga och att de presterar mycket väl vilket gör att vi anser programmet varit lyckosamt ur ett utbildningsperspektiv.

### *BOK- OCH STUDIECIRKLAR*

Academy har under året drivit flertalet bok- och studiecirkel i samband med JKP. Detta medförde att även erfarna konsulter fått upp intresset och året har därför präglats av flertalet studie- och bokcirkel inom JKP såväl som inom den "vanliga" verksamheten.

### *ÄMNESSPECIFIKA KOMPETENSDAGAR*

Ett av Academys mål under året var att arbeta med ämnesspecifika kompetensdagar då flertalet konsulter önskat sådana. Strukturen och innehållet har förbättrats avsevärt och har nu blivit så pass bra att flertalet kunder önskar få delta. Detta är dock inte aktuellt för tillfället men kan tänkas ändras i framtiden.


### *OP CLASSROOM*

OP Classroom är ett av Academys projekt under året där en utbildningsplattform skapats med ca 15–20 kurser. Dessa ges på kontinuerlig basis och konsulter har därmed fått möjlighet att fortbilda sig inom ett eller flera områden för att bättre lyckas med sina uppdrag. Vi kan även ge dessa kurser för våra kunder.

Den externa delen av Academy som rör kompetensspridning och marknadsföring har fokuserat på följande under året:

### *STUDENTKONFERENSEN*

Studentkonferensen – som är en direkt spinoff av OPKoKo – genomfördes för andra året i rad. Även denna gång tog biljetterna (ca 120 st.) slut inom en timme och succén var ett faktum.



Studenter från hela Sverige deltog och närmare 50% av deltagarna var kvinnor. Academys roll i arbetet var i likhet med OPKoKo att säkerställa kvalitén och att agera programkommitté.

### *PRESENTATIONER PÅ KONFERENSER*

Som ett led i att göra Omegapoint mer synligt på marknaden har Academy satsat på att få med bidrag till internationella konferenser. Arbetet har varit lyckosamt och under året har Omegapoints konsulter blivit inbjudna att tala på allt ifrån Spotifys interna kompetenskonferens till GeeCon i Prag och DDD eXchange i London.

### *FRUKOSTSEMINARIER*


Under året fick Academy i uppdrag att säkerställa kvalitén på bidragen till Omegapoints frukostseminarier. I likhet med OPKoKo agerade Academy programkommitté och en kontinuerlig leverans av seminarier har genomförts under året där ämnena varierat mellan utveckling, säkerhet och testning.

### *OP TECH-TALKS*

En av Academys satsningar under året var OP Tech-Talks; en Meetup-grupp där bidrag primärt från OPKoKo presenterades för allmänheten. Satsningen blev mycket lyckosam och medlemsantalet är idag runt 1000 personer vilket underlättat arbetet med rekrytering samt etablering av Omegapoint som kompetensbolag.

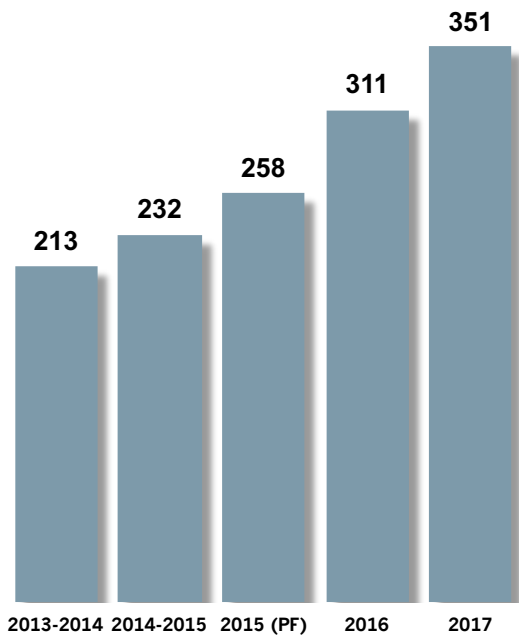
### *OP LABS*

OP Labs är ett initiativ som handlar om att ta tillvara på våra anställdas nyfikenhet att utforska och lära sig mer om framtidens tekniker som t ex Machine Learning. Detta är något vi erbjuder att göra tillsammans med våra kunder för att se hur den nya tekniken kan skapa värde för deras affär.

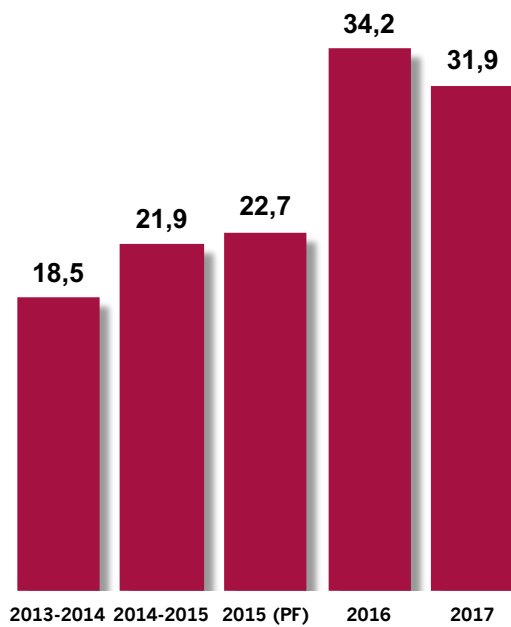


## 5 ÅR I SAMMANDRAG

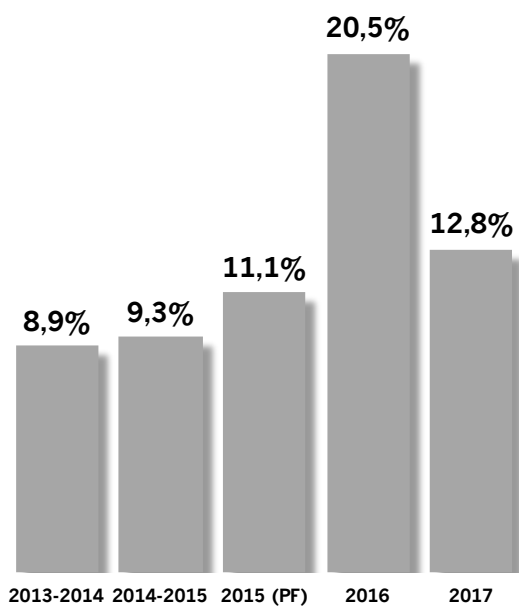
Nettoomsättning (MSEK)



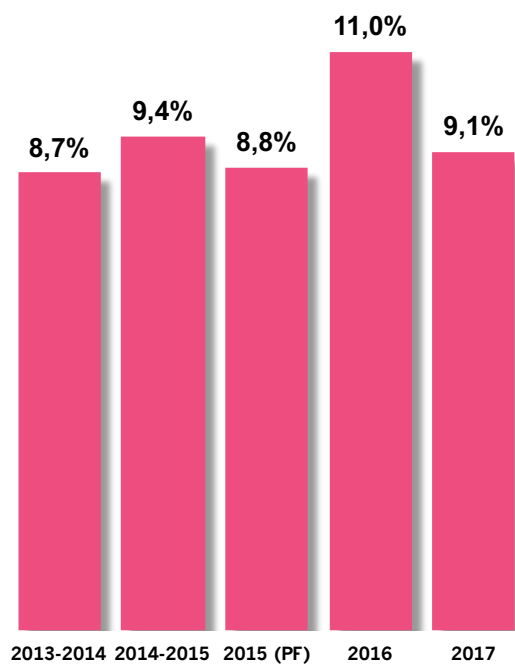
EBITA (MSEK)




Tillväxt (%)



Marginal EBITA (%)





Belopp i kSEK om inget annat anges	2017	2016	(pro forma) 2015	(8 månader) 2015	2014/2015	2013/2014
<b>Resultat</b>						
Rörelsens intäkter	351 428	311 609	257 851	168 461	232 746	212 819
Rörelsens kostnader exkl. avskrivning	-319 263	-277 066	-234 329	-155 231	-209 545	-193 458
<b>Rörelseresultat (EBITDA)</b>	<b>32 165</b>	<b>34 543</b>	<b>23 877</b>	<b>13 230</b>	<b>23 201</b>	<b>19 361</b>
Av- och nedskrivningar exkl. Goodwill	-245	-306	-1 176	-237	-1 324	-845
<b>Rörelseresultat (EBITA)</b>	<b>31 920</b>	<b>34 237</b>	<b>22 701</b>	<b>12 993</b>	<b>21 878</b>	<b>18 516</b>
Goodwillavskrivning	-325	-190	-	0	-1 230	-3 111
<b>Rörelseresultat (EBIT)</b>	<b>31 595</b>	<b>34 047</b>	-	<b>12 993</b>	<b>20 648</b>	<b>15 406</b>
Resultat efter skatt	23 640	26 163	-	9 889	15 593	10 726
Resultat efter skatt, hänförligt till moderbolagets aktieägare	23 661	26 379	-	9 852	15 553	10 726
<b>Finansiell ställning</b>						
Anläggningstillgångar	1 483	2 136	1 026	1 026	958	3 368
Omsättningstillgångar	112 549	93 307	82 807	82 807	96 056	77 618
Eget kapital	32 237	31 769	28 409	28 409	42 680	36 174
Eget kapital hänförligt till moderbolagets aktieägare	32 136	30 525	28 365	28 365	42 673	36 174
Icke räntebärande avsättningar	0	0	5 574	5 574	5 250	4 189
Räntebärande långfristiga skulder	0	0	0	0	323	1 710
Kortfristiga skulder	81 795	63 674	49 850	49 850	48 762	38 913
Likvida medel	565	21 596	17 463	17 463	31 940	20 399
Nettokassa	-9 758	21 596	17 463	17 463	31 617	18 689
<b>Aktiedata</b>						
Antal utestående aktier vid periodens början	413 818	408 949	404 458	404 458	404 458	404 458
Antal utestående aktier vid periodens slut	413 818	413 818	408 949	408 949	404 458	404 458
Resultat per aktie innan utspädning, SEK	57,18	64,50	-	24,36	38,45	26,52
Resultat per aktie efter utspädning, SEK	57,18	63,75	-	24,09	38,45	26,52
Eget kapital per aktie, SEK	75,24	73,76	69,36	69,36	105,51	89,44
Utdelning, SEK	23,30 <sup>(1)</sup>	55,70	-	62,50	62,00	22,50
<b>Nyckeltal</b>						
Soliditet %	28,3	33,3	33,8	33,8	44,0	44,7
Omsättningstillväxt, %	12,8	20,5	11,1	-	9,3	8,9
Rörelsemarginal (EBITDA), %	9,2	11,1	9,3	7,9	10,0	9,1
Rörelsemarginal (EBITA), %	9,1	11,0	8,8	7,7	9,4	8,7
Rörelsemarginal (EBIT), %	9,0	10,9	8,3	7,7	8,9	7,3
Kassalikviditet, %	137,6	146,5	166,1	166,1	195,7	191,1
Avkastning på eget kapital, %	73,9	88,7	75,5	36,5	52,7	45,2
Avkastning på totalt kapital, %	27,7	37,9	25,6	14,4	23,4	19,4
<b>Medarbetare</b>						
Medeltal anställda	216	197	178	177	178	176
Antal anställda vid årets slut	227	213	181	181	172	184
Antal anställda kvinnor vid årets slut	35	45	35	35	35	28
Personalomsättning, %	20,9	16,2	22,0	15,8	25,3	15,3
Medeltal anställda konsulter	191	171	153	151	152	150
Antal anställda konsulter vid årets slut	192	186	156	156	146	157
Personalomsättning konsulter, %	21,7	14,0	21,6	15,1	26,4	15,3
Nettoomsättning per anställd	1 626	1 580	1 449	950	1 305	1 208
Rörelseresultat (EBITA) per anställd	148	174	128	73	123	105
Personalkostnad per anställd (snitt)	848	843	821	525	824	793


(1) Föreslagen utdelning

Pro forma-resultatet (2015-01-01—2015-12-31) är inte granskat av bolagets revisorer.

Innan 2015-04-30 är verksamhetsåren brutna (maj-april).

Verksamhetsåret 2015-05-01--2015-12-31 är ett förkortat verksamhetsår (8 månader).

Definitioner se årsredovisningens Not 29 på sidan 46



## OMEGAPOINTAKTIEN

### AKTIEKAPITALET UTVECKLING

Aktiekapitalet i bolaget vid årsskiftet uppgår till 505 953 SEK fördelat på 413 818 utstående aktier. Alla bolagets aktier har samma röstvärde och ger lika rätt till bolagets egna kapital och vinster.

Sedan bolaget bildades 2005 har ett flertal nyemissioner genomförts. Alla dessa emissioner har haft syftet att möjliggöra för medarbetare i Omegapoint att bli delägare där nyemissionen 2007 är en apportionering av förvärvade aktier i Albacore AB och nyemissionen 2009 användes för delägarspridning till medarbetare i Guide Market Solutions AB som förvärvades samma år.

14

År	Händelse	Ökning antal aktier	Totalt antal aktier	Ökning av aktiekapitalet	Totalt aktiekapital	Kvotvärde
2005	Bolagets bildande		100 000	100 000,00 SEK	100 000,00 SEK	1
2005	Nyemission	100 000	200 000	100 000,00 SEK	200 000,00 SEK	1
2007	Nyemission	5 380	205 380	5 380,00 SEK	205 380,00 SEK	1
2007	Nyemission	96 648	302 028	96 648,00 SEK	302 028,00 SEK	1
2009	Nyemission	96 824	398 852	96 824,00 SEK	398 852,00 SEK	1
2010	Nyemission	2 960	401 812	2 960,00 SEK	401 812,00 SEK	1
2012	Nyemission	2 646	404 458	2 646,00 SEK	404 458,00 SEK	1
2015	Nyemission	4 491	408 949	4 491,00 SEK	408 949,00 SEK	1
2015	Fondemission	0	408 949	91 051,00 SEK	500 000,00 SEK	1,222646
2016	Nyemission	2 076	411 025	2 538,21 SEK	502 538,21 SEK	1,222646
2016	Nyemission	2 793	413 818	3 414,85 SEK	505 953,07 SEK	1,222646

### UTDELNINGSPOLICY

Nivån på bolagets utdelningar skall förutom att beakta Aktiebolagslagens försiktighetsprinciper anpassas efter bolagets behov av likvida medel för den löpande verksamheten samt för det behov av likvida medel bolaget behöver för strategiska transaktioner.

Sedan starten har Omegapoint lämnat utdelning i enlighet med utdelningspolicyn. Det enda undantaget är 2009 då Omegapoint förvärvade Guide Market Solutions AB då en del av bolagets vinst användes för förvärvet. 2015 och 2016 genomfördes en justering av bolagets fria kapital och en extra utdelning om 14,2 MSEK resp. 15,4 MSEK genomfördes. Utdelningen 2016 baseras på vinsten från ett förkortat verksamhetsår (8 månader).

Datum	Händelse	Utdelning	Antal aktier	Total utdelning
2006-07-01	Utdelning	8,00 SEK	200 000	1 600 000,00 SEK
2007-06-28	Utdelning	10,00 SEK	200 000	2 000 000,00 SEK
2008-08-31	Utdelning	5,00 SEK	205 380	1 026 900,00 SEK
2010-10-27	Utdelning	5,00 SEK	398 852	1 994 260,00 SEK
2011-09-26	Utdelning	8,50 SEK	401 812	3 415 402,00 SEK
2012-10-22	Utdelning	2,50 SEK	404 458	1 011 145,00 SEK
2013-09-26	Utdelning	15,00 SEK	404 458	6 066 870,00 SEK
2014-09-29	Utdelning	22,50 SEK	404 458	9 100 305,00 SEK
2015-09-24	Utdelning	27,00 SEK	404 458	10 920 366,00 SEK
2015-09-24	Extra utdelning	35,00 SEK	404 458	14 156 030,00 SEK
2016-05-26	Utdelning	25,00 SEK	408 949	10 223 725,00 SEK
2016-11-23	Extra utdelning	37,50 SEK	411 025	15 413 437,50 SEK
2017-05-31	Utdelning	31,50 SEK	413 818	13 035 267,00 SEK
2017-06-07	Extra utdelning	24,20 SEK	413 818	10 049 662,50 SEK



## ÄGARFÖRHÅLLANDEN

Väsentliga förändringar i ägarstrukturen har skett den sista juni 2017. Samtliga aktier i Bolaget har sålts till det nystartade bolaget Omegapoint Holding AB, 559109-8842. Omegapoint Holding AB utgör från och med den 1 juli 2017 ny koncernmoder i Omegapointkoncernen. Inga aktier innehas av företaget. Omegapoint har inget pågående optionsprogram.

### AKTIEÄGARE VID PERIODENS UTGÅNG


Ägare	Antal aktier	Andel av röster och aktiekapital
Omegapoint Holding AB	413 818	100,00 %
	<b>413 818</b>	<b>100,00 %</b>

### AKTIEÄGARE I OMEGAPOINT HOLDING AB VID PERIODENS UTGÅNG

Ägare	Antal aktier	Andel av röster och aktiekapital
Priveq Investment V (A) AB	346 680	34,35 %
Bodakarl AB (Johan Malmliden)	88 126	8,73 %
Joakim Borell	54 731	5,42 %
Priveq Investment V (B) AB	53 320	5,28 %
Anders Lindberg	26 930	2,67 %
Cajowi Invest AB (Johan Lund)	23 452	2,32 %
Bryntze Holding AB (Dan Bryntze)	23 053	2,28 %
Beckhem AB (Fredrik Lundbeck)	23 013	2,28 %
Wikbrand Holding AB (Kim Wikbrand)	23 013	2,28 %
Magnus Andersson	22 941	2,27 %
Övriga ägare	323 930	32,10 %
	<b>413 818</b>	<b>100,00 %</b>

### FÖRDELNING AV AKTIEINNEHAV I OMEGAPOINT HOLDING AB VID PERIODENS UTGÅNG

Intervall	Antal aktieägare	Andel aktieägare	Antal aktier	Andel aktier
1 – 100	15	11,81 %	471	0,05 %
101 – 500	44	34,65 %	15 874	1,57 %
501 – 1 000	20	15,75 %	13 740	1,36 %
1 001 – 5 000	21	16,54 %	41 875	4,15 %
5 001 – 10 000	5	3,94 %	43 214	4,28 %
10 001 – 50 000	18	14,17 %	351 158	34,80 %
50 001 – 100 000	3	2,36 %	196 177	19,44 %
100 001 –	1	0,79 %	346 680	34,35 %
	<b>127</b>	<b>100,0 %</b>	<b>1 009 189</b>	<b>100,0 %</b>



## FÖRVALTNINGSBERÄTTELSE

Styrelsen och verkställande direktören för Omegapoint Group AB, 556601-6399, med säte i Stockholm får härmed avge årsredovisning och koncernredovisning för verksamhetsåret 2017-01-01—2017-12-31.

### ALLMÄNT OM VERKSAMHETEN

Omegapoint levererar lösningar som är anpassade för varje enskild kund samt konsulttjänster där vi agerar rådgivare och experter. Omegapoint strävar alltid efter att vara kundernas strategiska partner. Omegapoints kunder finns bland annat inom branscherna bank och finans, industri och automotive, offentliga myndigheter och verk, telekom, handel, media samt hälso- och sjukvård.

Bolagets verksamhet skall vara att bedriva konsultverksamhet inriktad på systemutveckling, systemintegration, system- och säkerhetsarkitektur, IT-säkerhet, projektledning och strategi samt sälja tillhörande produkter och lösningar.

Omegapointkoncernen har huvudkontor i Stockholm och består av bolagen:

- Omegapoint Holding AB, 559109-8842 med säte i Stockholm
- Omegapoint Group AB, 556601-6399 med säte i Stockholm, till 100 % ägt av Omegapoint Holding AB
- Omegapoint AB, 556614-3185 med säte i Stockholm, till 100 % ägt av Omegapoint Group AB
- Omegapoint Göteborg AB, 556572-9992 med säte i Göteborg, till 100 % ägt av Omegapoint Group AB
- Omegapoint i Malmö AB, 556613-1339 med säte i Malmö, till 100 % ägt av Omegapoint Group AB
- Omegapoint Dalarna AB, 556625-1871 med säte i Falun, till 100 % ägt av Omegapoint Group AB
- Peelit AB, 556731-2318, med säte i Partille, till 51 % ägt av Omegapoint Göteborg AB


Vidare äger Omegapoint Göteborg AB 20 % av Cilbuper IT AB, 559050-1804.

Verksamhet bedrivs i Mälardalsregionen, Göteborgsregionen, Öresundsregionen inklusive Skåne och Blekinge samt Umeå.

### MODERBOLAGET

Moderbolaget i delkoncernen – Omegapoint Group AB – äger och förvaltar finansiella tillgångar i form av aktier i koncernens dotterbolag och intressebolag. Koncernens verksamhetsmässiga och strategiska ledning ingår i moderbolagets verksamhet. Koncernen leds från moderbolaget genom moderbolagets VD och vVD. I moderbolaget finns även finans- och ekonomiverksamheten centraliserad. Vid periodens slut var 6 (6) personer anställda i moderbolaget. Styrelsen för Omegapoint Group AB har sitt säte i Stockholms kommun, Stockholms län.





Moderbolagets finansiella ställning har under perioden primärt påverkats genom aktieutdelningar från dotterbolagen och aktieutdelning till aktieägare. Moderbolaget har inga upptagna lån utöver en beviljad checkkredit. Moderbolagets resultat efter finansiella poster påverkas av aktieutdelning från dotterbolag om 36,6 MSEK.

Omegapoint Group AB är ett privat aktiebolag. Moderbolaget har under perioden 26 januari 2016 till 8 augusti 2017 varit ett publikt aktiebolag. Bolaget registrerades hos Bolagsverket den 16 september 2000 med organisationsnummer 556601-6399. Ursprunglig firma var Startskottet 21234 AB. Den 1 juli 2005 registrerades firman Omegapoint Group AB, den 26 januari 2016 registrerades firman Omegapoint Group AB (publ). Nuvarande firma registrerades den 8 augusti 2017.

## ÄGARFÖRHÅLLANDEN

Omegapoint Group AB är ett svenskt privat bolag som ägs till 100 % av bolaget Omegapoint Holding AB.


## UTVECKLING AV VERKSAMHETEN

Belopp i kSEK om inget annat anges	2017-01-01- 2017-12-31	2016-01-01- 2016-12-31	(8 månader) 2015-05-01- 2015-12-31	2014-05-01- 2015-04-30	2013-05-01- 2014-04-30
<b>Resultat</b>					
Nettoomsättning	351 178	311 285	168 203	232 375	212 597
Övriga rörelseintäkter	250	324	258	371	222
Rörelsens kostnader exkl. avskrivning	-319 263	-277 066	-155 231	-209 545	-193 458
<b>Rörelseresultat (EBITDA)</b>	<b>32 165</b>	<b>34 543</b>	<b>13 230</b>	<b>23 201</b>	<b>19 361</b>
Av- och nedskrivningar exkl. Goodwill	-245	-306	-237	-1 324	-845
<b>Rörelseresultat (EBITA)</b>	<b>31 920</b>	<b>34 237</b>	<b>12 993</b>	<b>21 878</b>	<b>18 516</b>
Goodwillavskrivning	-325	-190	0	-1 230	-3 111
<b>Rörelseresultat (EBIT)</b>	<b>31 595</b>	<b>34 047</b>	<b>12 993</b>	<b>20 648</b>	<b>15 406</b>
Resultat efter skatt	23 640	26 163	9 889	15 593	10 726
Resultat efter skatt, hänförligt till moderbolagets aktieägare	23 661	26 379	9 852	15 553	10 726
<b>Finansiell ställning</b>					
Anläggningstillgångar	1 483	2 136	1 026	958	3 368
Omsättningstillgångar	112 549	93 307	82 807	96 056	77 618
Eget kapital	32 237	31 769	28 409	42 680	36 174
Eget kapital hänförligt till moderbolagets aktieägare	31 136	30 525	28 365	42 673	36 174
Icke räntebärande avsättningar	0	0	5 574	5 250	4 189
Räntebärande långfristiga skulder	0	0	0	323	1 710
Kortfristiga skulder	81 795	63 674	49 850	48 762	38 913
Likvida medel	565	21 596	17 463	31 940	20 399
Nettokassa	-9 758	21 596	17 463	31 617	18 689
<b>Nyckeltal</b>					
Soliditet, %	28,3	33,3	33,8	44,0	44,7

Innan 2015-04-30 är verksamhetsåren brutna (maj-april).

Verksamhetsåret 2015-05-01--2015-12-31 är ett förkortat verksamhetsår (8 månader).

Definitioner se Not 29



## RESULTAT

Koncernens nettoomsättning under 2017 uppgick till 351 178 kSEK (311 286 kSEK). Rörelseresultatet före goodwillavskrivning uppgick till 31 920 kSEK (34 237 kSEK) motsvarar 9,1 % (11,0 %) av nettoomsättning. Resultatet efter skatt uppgick till 23 640 kSEK (26 163 kSEK). Resultat per aktie uppgår till 46,72 SEK (63,75 SEK).

Koncernens större kostnadsposter är personalkostnader om 183 253 kSEK (166 135 kSEK) och kostnader för underkonsulter och vidareförsålda produkter om 95 116 kSEK (77 594 kSEK).

Bolaget har under året jämförelsestörande poster för bolagets jubileumskonferens samt kostnader för förändringar i bolagsstrukturen. Dessa kostnader uppgår till 4 065 kSEK. Rörelseresultatet före goodwillavskrivning med hänsyn taget till dessa kostnader uppgår till 35 985 kSEK med en marginal på 10,3%.

## FINANSIELL STÄLLNING

Rörelsens kassaflöde från den löpande verksamheten exklusive förändringar av rörelsekapital har varit starkt positivt. Däremot har en stort kapital bundits i kundfordringar vilket medför att de likvida medlen vid verksamhetsårets slut uppgick till 565 kSEK (21 596 kSEK) med en utnyttjad checkkredit om 10 323 kSEK (0 kSEK). Kundfordringarna uppgår vid årets slut till 89 705 kSEK (62 261 kSEK). Totala kortfristiga fordringar uppgår till 111 984 kSEK (71 711 kSEK).

Delkoncernens leverantörsskulder vid årets slut uppgår till 22 320 kSEK (19 932 kSEK) vilket ger en kassalikviditet på 137,6 % (146,5 %).

Det egna kapitalet i delkoncernen uppgår till 32 237 kSEK (31 769 kSEK) varav 31 136 kSEK (30 525 kSEK) är hänförliga till moderbolagets aktieägare. Soliditeten är 28,3 % (33,3 %). Det egna kapitalet har under året påverkats av årets resultat om 23 640 kSEK (26 163 kSEK), nyemission om 0 kSEK (1 630 kSEK), aktieutdelning om -23 050 (-25 637 kSEK) och förändring i innehav utan bestämmande inflytande om -143 kSEK (1 200 kSEK).


## KASSAFLÖDE

Kassaflödet från den löpande verksamheten uppgår till -8 137 kSEK (27 869 kSEK) där en förändring av rörelsekapitalet om -34 945 kSEK (-672 kSEK) ingår. Kassaflödet var vidare påverkats av utdelning till aktieägarna med -23 050 kSEK (-25 637 kSEK), nyemission med 0 kSEK (1 630 kSEK), amortering av lån med 0 kSEK (0 kSEK), utnyttjad checkkredit med 10 323 kSEK (0 kSEK) samt förändring i investeringar med -167 kSEK (266 kSEK).

## MODERBOLAGET

Omegapoint Group AB har under året omsatt 19 097 kSEK (14 081 kSEK) och bolagets kostnader uppgår till 19 855 kSEK (14 171 kSEK). Bolaget har ett resultat efter finansnetto om 35 730 kSEK (21 293 kSEK) vilket till största del påverkas av anteciperad utdelning från bolagets helägda dotterbolag. Resultat efter skatt uppgår till 36 578 kSEK (21 318 kSEK).

Eget kapital i moderbolaget uppgår till 55 319 kSEK (41 791 kSEK) varav 47 221 kSEK (33 692 kSEK) utgör fritt eget kapital.



Soliditeten för moderbolaget är 46,9 % (40,5 %)

## FORSKNING OCH UTVECKLING

Omegapoint Academy bedriver alltmer ambitiöst arbete för att etablera oss som kompetensbolaget, både för våra kunder och för våra anställda. Under 2017 har vi etablerat begreppet Omegapoint Labs där intresserade medarbetare explorativt labbar med data för att nå en högre kompetensnivå inom specifika områden.

Samtliga kostnader sker på resultaträkning, inga kostnader för utveckling har under året aktiverats.

## VÄSENTLIGA HÄNDELSER UNDER VERKSAMHETSÅRET

Verksamhetsåret 2017 präglades av fortsatt hög aktivitet hos Omegapoints kunder där vi glädjande ser relationer med flertalet nya kunder. Den organiska tillväxten begränsas av högkonjunkturen på konsultmarknaden vilket leder till extrem konkurrens om kvalificerad arbetskraft. En andel av Omegapoints totala leverans mot kund sker därav med hjälp av partners i en underkonsultaffär. Vi ser dock ett ökat inflöde till våra juniorkonsultprogram som får ett allt tydligare varumärke på universitet och högskolor runt om i Sverige.

För våra anställda konsulter har vi en fortsatt hög kompetensutvecklingsintensitet; två genomförda och uppskattade kompetenskonferenser, kraftigt förbättrade kompetensdagar, labs-verksamhet, bokcirklar på kvällstid, labbar, pysselkvällar, white papers och Studentkonferens med branschledande kvalitet.


Eftersom det råder stor konkurrens om kompetenta IT-konsulter har vi nära samarbete med vårt intressebolag Cilbuper AB i Göteborg där vi tillsammans med våra kunder skapar program med nyrekryterade konsulter.

## FÖRVÄNTADE FRAMTIDA UTVECKLING SAMT VÄSENTLIGA RISKER OCH OSÄKERHETSFAKTORER

Under kommande verksamhetsår läggs fortsatt stort fokus på ökad tillväxt med förbättrad lönsamhet. Detta innebär arbete med att attrahera och rekrytera nya medarbetare, men också stort engagemang i att hålla ner personalomsättningen genom intensivt arbete med att skapa nöjda medarbetare.

Under året finns inga stora projekt eller satsningar inplanerade. Verksamheten kommer att förvaltas och utvecklas med ledordet operationell excellens, bland annat kommer vi att

- ta in nya kullar av juniora konsulter i våra trainee-program
- fortsätta att utveckla och genomföra Omegapoint Academy och vår kompetensutveckling
- vidareutveckla säljorganisationen samt automatisera marknadsföring
- vidareutveckla långa kundrelationer som en plattform för att skapa nya intressanta uppdrag för och tillsammans med våra kunder samt
- fortsätta utvecklas som marknadens bästa arbetsgivare för marknadens bästa IT-konsulter.



Inga väsentliga risker har identifierats som skulle kunna få en materiell påverkan på moderbolaget eller koncernen. Den mest påfallande operationella risken bedöms vara personaltillväxten, rekryteringsmarknaden är fortsatt hård för en arbetsgivare då konkurrensen om kvalificerad personal är hög. En minskad rekryteringstakt eller hög personalomsättning kan ha en negativ inverkan på Omegapointkoncernens verksamhet och lönsamhet. Omegapointkoncernen investerar i kommande tillväxt framförallt genom ett starkare rekryteringsvarumärke och i ett aktivt arbete att attrahera och rekrytera rätt kompetens till verksamheten.

Omegapointkoncernens största intäkt kommer av levererade konsulttjänster. Arvodet för levererade tjänster och den underliggande debiteringsgraden är två faktorer som omfattas av de operationella risker Omegapointkoncernen kontinuerligt beaktar och följer upp. En förändring i omvärlden genom till exempel minskad efterfrågan av koncernens tjänster eller en ökad konkurrens kan ha negativ inverkan på Omegapointkoncernens verksamhet och lönsamhet.

## EGET KAPITAL

Koncernens och moderbolagets redovisning av eget kapital återfinns i särskild räkning i denna årsredovisning. Koncernens balanserade resultat inkl. årets resultat uppgår på balansdagen till 23 036 181 SEK och innehav utan bestämmande inflytand i eget kapital uppgår till 1 100 781 SEK. Moderbolagets fria egna kapital på balansdagen uppgår till 47 220 548 SEK.

## FÖRSLAG TILL DISPOSITION AV BOLAGETS RESULTAT

Styrelsen föreslår att till förfogande stående vinstmedel i moderbolaget, 47 220 548 SEK, disponeras enligt följande:

Belopp i SEK	
Utdelning (413 818 aktier á 23,30 SEK per aktie)	9 641 959
Balanseras i ny räkning	37 578 589
	<b>47 220 548</b>

Styrelsen föreslår en utdelning om 23,30 SEK per aktie, totalt 9 641 959 SEK. Den föreslagna utdelningen till delägarna bedöms inte komma hindra bolaget att fullfölja sina förpliktelser eller åtaganden på kort eller lång sikt. Behovet av investeringar är lågt och påverkas inte heller av förslaget. Hänsyn är tagen till bolagets kommande likviditetsbehov och löpande kassaflöde. Den föreslagna utdelningen kan därmed försvaras med hänsyn till ABL 17 kap 3 § 1–3 styckena.

Bolagets soliditet på balansdagen blir efter justering för utdelning 38,5 %.



## KONCERNENS RESULTATRÄKNING

Belopp i SEK	Not	2017-01-01- 2017-12-31	2016-01-01- 2016-12-31
<b>Rörelsens intäkter</b>			
Nettoomsättning	2	351 177 806	311 285 531
Övriga rörelseintäkter		249 881	323 921
		<b>351 427 687</b>	<b>311 609 452</b>
<b>Rörelsens kostnader</b>			
Kostnad sålda varor och tjänster		-99 801 039	-77 593 765
Övriga externa kostnader	4,5	-35 894 496	-33 269 093
Personalkostnader	3	-183 252 844	-166 134 986
Av- och nedskrivningar av materiella och immateriella anläggningstillgångar	11,12	-570 185	-496 836
Övriga rörelsekostnader		-314 416	-68 127
		<b>-319 832 980</b>	<b>-277 562 807</b>
<b>Rörelseresultat</b>		<b>31 594 707</b>	<b>34 046 645</b>
<b>Resultat från finansiella poster</b>			
Ränteintäkter och liknande resultatposter	7	1 877	28 111
Räntekostnader och liknande resultatposter	8	-126 576	-39 439
		<b>-124 699</b>	<b>-11 328</b>
<b>Resultat efter finansiella poster</b>		<b>31 470 008</b>	<b>34 035 317</b>
<b>Resultat före skatt</b>		<b>31 470 008</b>	<b>34 035 317</b>
Skatt på årets resultat	10	-7 830 908	-7 872 169
<b>Årets resultat</b>		<b>23 639 100</b>	<b>26 163 148</b>
Hänförligt till moderbolagets aktieägare		23 659 258	26 379 128
Innehav utan bestämmande inflytande		-20 158	-215 980




## KONCERNENS BALANSRÄKNING

Belopp i SEK	Not	2017-12-31	2016-12-31
<b>Tillgångar</b>			
<b>Anläggningstillgångar</b>			
<b>Immateriella anläggningstillgångar</b>			
Goodwill	11	1 137 997	1 713 139
		1 137 997	1 713 139
<b>Materiella anläggningstillgångar</b>			
Inventarier, verktyg och installationer	12	335 070	422 671
		335 070	422 671
<b>Finansiella anläggningstillgångar</b>			
Andelar i intresseföretag	15	10 000	0
		10 000	0
<b>Summa anläggningstillgångar</b>		<b>1 483 067</b>	<b>2 135 810</b>
<b>Omsättningstillgångar</b>			
Kundfordringar		89 704 937	62 261 056
Fordringar hos moderföretag	14	7 886 484	0
Skattefordringar		75 101	58 091
Övriga fordringar		7 461 121	1 720 464
Förutbetalda kostnader och upplupna intäkter	16	6 931 354	7 671 344
		112 058 997	71 710 955
Kassa och Bank		564 746	21 595 954
<b>Summa omsättningstillgångar</b>		<b>112 623 743</b>	<b>93 306 909</b>
<b>Summa tillgångar</b>		<b>114 106 810</b>	<b>95 442 719</b>
<b>Eget kapital och skulder</b>			
<b>Eget kapital</b>			
Aktiekapital	17	505 953	502 538
Övrigt tillskjutet kapital		7 592 683	7 596 098
Annat eget kapital inklusive periodens resultat		23 036 182	22 426 586
<b>Eget kapital hänförligt till moderbolagets aktieägare</b>		<b>31 134 817</b>	<b>30 525 222</b>
Innehav utan bestämmande inflytande		1 100 781	1 243 439
<b>Summa eget kapital</b>		<b>32 235 598</b>	<b>31 768 661</b>
<b>Avsättningar</b>			
Uppskjuten skatteskuld		220	220
		220	220
<b>Långfristiga skulder</b>			
		0	0
<b>Kortfristiga skulder</b>			
Skulder till kreditinstitut	19	10 322 546	0
Förskott från kunder		4 128 043	2 536 172
Leverantörsskulder		22 319 758	19 931 537
Skulder till moderföretag	20	1 748 639	0
Skatteskulder		9 762 961	7 146 655
Övriga kortfristiga skulder		18 378 586	15 193 569
Upplupna kostnader och förutbetalda intäkter	21	15 210 459	18 865 905
		81 870 992	63 673 838
<b>Summa eget kapital och skulder</b>		<b>114 106 810</b>	<b>95 442 719</b>



## KONCERNENS RAPPORT ÖVER FÖRÄNDRING AV EGET KAPITAL

Belopp i SEK	Not	2017-01-01- 2017-12-31	2016-01-01- 2016-12-31
<b>Totalt eget kapital vid periodens början</b>		<b>31 768 661</b>	<b>28 409 089</b>
<b>Aktiekapital vid periodens början</b>		<b>502 538</b>	<b>408 949</b>
Nyemission		3 415	2 538
Fondemission		0	91 051
<b>Aktiekapital vid periodens slut</b>		<b>505 953</b>	<b>502 538</b>
<b>Övrigt tillskjutet kapital vid periodens början</b>		<b>7 596 098</b>	<b>7 592 683</b>
Nyemission under registrering		-3 415	3 415
<b>Övrigt tillskjutet kapital vid periodens slut</b>		<b>7 592 683</b>	<b>7 596 098</b>
<b>Annat eget kapital inkl. periodens resultat vid periodens början</b>		<b>22 426 586</b>	<b>20 363 799</b>
Årets resultat		23 659 258	26 163 148
Omräkningsdifferenser		0	257
Utdelning		-23 049 662	-25 637 164
Nyemission		0	1 627 597
Fondemission		0	-91 051
<b>Annat eget kapital inkl. periodens resultat vid periodens slut</b>		<b>23 036 181</b>	<b>22 426 586</b>
<b>Innehav utan bestämmande inflytande vid periodens början</b>		<b>1 243 439</b>	<b>43 658</b>
Årets resultat		-20 158	-215 980
Omräkningsdifferenser		0	0
Förvärv av delägda dotterbolag		0	1 415 761
Omvärdering av delägda dotterbolag		-122 500	0
<b>Innehav utan bestämmande inflytande vid periodens slut</b>		<b>1 100 781</b>	<b>1 243 439</b>
<b>Totalt eget kapital vid periodens slut</b>		<b>32 235 598</b>	<b>31 768 661</b>




## KONCERNENS KASSAFLÖDESANALYS

Belopp i SEK	Not	2017-01-01- 2017-12-31	2016-01-01- 2016-12-31
<b>Den löpande verksamheten</b>			
Resultat efter finansiella poster		31 470 008	34 035 517
Justeringar för poster som inte ingår i kassaflödet	26	570 185	138 442
		<b>32 040 193</b>	<b>34 173 959</b>
Betald inkomstskatt		-5 231 612	-5 633 617
Kassaflöde från den löpande verksamheten före förändringar av rörelsekapital		26 808 581	28 540 342
<b>Kassaflöde från förändringar i rörelsekapital</b>			
Ökning(-)/Minskning (+) av rörelsefordringar		-40 331 032	-8 769 758
Ökning(+)/Minskning (-) av rörelseskulder		5 385 802	8 098 080
		<b>-34 945 230</b>	<b>-671 678</b>
<b>Kassaflöde från den löpande verksamheten</b>		<b>-8 136 649</b>	<b>27 868 664</b>
<b>Investeringsverksamheten</b>			
Förvärv av dotterbolag	26	0	25 324
Avyttring av dotterbolag	26	0	-58 507
Förvärv av materiella anläggningstillgångar		-157 443	-20 619
Avyttring av materiella anläggningstillgångar		0	320 000
Förvärv av finansiella anläggningstillgångar		-10 000	0
<b>Kassaflöde från investeringsverksamheten</b>		<b>-167 443</b>	<b>266 198</b>
<b>Finansieringsverksamheten</b>			
Nyemission		0	1 636 088
Förändring av utnyttjad checkkredit		10 322 546	0
Utbetald utdelning		-23 049 662	-25 637 163
<b>Kassaflöde från finansieringsverksamheten</b>		<b>-12 727 116</b>	<b>-24 001 075</b>
<b>Årets kassaflöde</b>		<b>-21 031 208</b>	<b>4 133 787</b>


Belopp i SEK	Not	2017-01-01- 2017-12-31	2016-01-01- 2016-12-31
<b>Likvida medel vid årets början</b>	25	<b>21 595 954</b>	<b>17 463 333</b>
Kursdifferens i likvida medel		0	-1 166
Årets kassaflöde		-21 031 208	4 133 787
<b>Likvida medel vid årets slut</b>	25	<b>564 746</b>	<b>21 595 954</b>





## MODERBOLAGETS RESULTATRÄKNING

Belopp i SEK	Not	2017-01-01- 2017-12-31	2016-01-01- 2016-12-31
<b>Rörelsens intäkter</b>			
Nettoomsättning	2	19 097 421	14 065 722
Övriga rörelseintäkter		0	15 687
		<b>19 097 421</b>	<b>14 081 409</b>
<b>Rörelsens kostnader</b>			
Råvaror och förnödenheter		-6 205 890	0
Övriga externa kostnader	4,5	-8 282 369	-8 272 238
Personalkostnader	3	-5 343 879	-5 874 664
Av- och nedskrivningar av materiella och immateriella anläggningstillgångar	12	-23 425	-23 426
Övriga rörelsekostnader		0	-543
		<b>-19 855 563</b>	<b>-14 170 871</b>
<b>Rörelseresultat</b>		<b>-758 142</b>	<b>-89 462</b>
<b>Resultat från finansiella poster</b>			
Resultat från andelar i koncernbolag	6	36 602 320	21 401 430
Ränteintäkter och liknande resultatposter	7	1 504	1 030
Räntekostnader och liknande resultatposter	8	-115 385	-20 480
		<b>36 488 439</b>	<b>21 381 980</b>
<b>Resultat efter finansiella poster</b>		<b>35 730 297</b>	<b>21 292 518</b>
<b>Bokslutsdispositioner</b>			
Koncernbidrag	9	888 100	25 351
		<b>888 100</b>	<b>25 351</b>
<b>Resultat före skatt</b>		<b>36 618 397</b>	<b>21 317 869</b>
Skatt på årets resultat	10	-40 112	0
<b>Årets resultat</b>		<b>36 578 285</b>	<b>21 317 869</b>




## MODERBOLAGETS BALANSRÄKNING

Belopp i SEK	Not	2017-12-31	2016-12-31
<b>Tillgångar</b>			
<b>Anläggningstillgångar</b>			
<b>Materiella anläggningstillgångar</b>			
Inventarier, verktyg och installationer	12	9 284	32 709
		9 284	32 709
<b>Finansiella anläggningstillgångar</b>			
Andelar i koncernbolag	13	43 783 880	43 783 880
		43 783 880	43 783 880
<b>Summa anläggningstillgångar</b>		<b>43 793 164</b>	<b>43 816 589</b>
<b>Omsättningstillgångar</b>			
Fordringar hos koncernbolag	14	83 107 176	35 769 233
Skattefordringar		75 101	58 091
Övriga fordringar		151 967	88 384
Förutbetalda kostnader och upplupna intäkter	16	1 126 198	2 998 602
		84 460 442	38 914 310
Kassa och Bank		797	20 556 024
<b>Summa omsättningstillgångar</b>		<b>84 461 239</b>	<b>59 470 334</b>
<b>Summa tillgångar</b>		<b>128 254 403</b>	<b>103 286 923</b>
<b>Eget kapital och skulder</b>			
<b>Bundet eget kapital</b>			
Aktiekapital	17	505 953	502 538
Nyemission under registrering		0	3 415
Överkursfond		7 592 683	7 592 683
		8 098 636	8 098 636
<b>Fritt eget kapital</b>			
Balanserad vinst eller förlust		10 642 263	12 374 056
Årets resultat		36 578 285	21 317 869
		47 220 548	33 691 925
<b>Summa eget kapital</b>		<b>55 319 184</b>	<b>41 790 561</b>
<b>Kortfristiga skulder</b>			
Skulder till kreditinstitut		10 322 546	0
Leverantörsskulder		125 704	1 762 880
Skulder till koncernbolag	20	60 884 055	57 606 627
Övriga kortfristiga skulder		857 065	594 670
Upplupna kostnader och förutbetalda intäkter	21	745 849	1 532 185
		72 935 219	61 496 362
<b>Summa eget kapital och skulder</b>		<b>128 254 403</b>	<b>103 286 923</b>



## MODERBOLAGETS RAPPORT ÖVER FÖRÄNDRING AV EGET KAPITAL

Belopp i SEK	Bundet eget kapital			Fritt eget kapital		Totalt eget kapital
	Aktiekapital	Överkursfond	Nyemission under registrering	Balanserade vinstmedel	Periodens resultat	
<b>Eget kapital 2016-01-01</b>	<b>408 949</b>	<b>7 592 683</b>	<b>0</b>	<b>26 147 596</b>	<b>10 324 539</b>	<b>44 473 767</b>
Omfördelning av föregående års resultat				10 324 539	-10 324 539	
Fondemission	91 051			-91 051		-25 637 163
Utdelningar				-25 637 163		533 409
Nyemissioner	2 538			528 918		1 104 632
Nyemissioner under registrering			3 415	1 101 217		21 317 869
Årets resultat					21 317 869	21 317 869
<b>Eget kapital 2016-12-31</b>	<b>502 538</b>	<b>7 592 683</b>	<b>3 415</b>	<b>12 374 056</b>	<b>21 317 869</b>	<b>41 790 561</b>
<b>Eget kapital 2017-01-01</b>	<b>502 538</b>	<b>7 592 683</b>	<b>3 415</b>	<b>12 374 056</b>	<b>21 317 869</b>	<b>41 790 561</b>
Omfördelning av föregående års resultat				21 317 869	-21 317 869	
Utdelningar				-23 049 662		-23 049 662
Nyemissioner	3 415					3 415
Nyemissioner under registrering			-3 415			-3 415
Årets resultat					36 578 285	36 578 285
<b>Eget kapital 2017-12-31</b>	<b>505 953</b>	<b>7 592 683</b>	<b>0</b>	<b>10 642 263</b>	<b>36 578 285</b>	<b>55 319 184</b>



## NOTER

### NOT 1 REDOVISNINGSPRINCIPER OCH BOKSLUTSKOMMENTARER

Belopp i SEK om inget annat anges.

#### ALLMÄNNA REDOVISNINGSPRINCIPER

Årsredovisningen har upprättats i enlighet med årsredovisningslagen och Bokföringsnämndens allmänna råd BFNAR 2012:1 Årsredovisning och koncernredovisning (K3).

Moderbolaget tillämpar samma redovisningsprinciper som koncernen utom i de fall som anges nedan under avsnittet "Redovisningsprinciper i moderbolaget".

#### VÄRDERINGSPRINCIPER MM

Tillgångar, avsättningar och skulder har värderats till anskaffningsvärden om inget annat anges nedan.

#### IMMATERIELLA TILLGÅNGAR

##### ÖVRIGA IMMATERIELLA TILLGÅNGAR

Övriga immateriella tillgångar som förvärvats av bolaget är redovisade till anskaffningsvärde minus ackumulerade avskrivningar och nedskrivningar.

##### AVSKRIVNINGAR

Avskrivning sker linjärt över tillgångens beräknade nyttjandeperiod. Avskrivningen redovisas som kostnad i resultaträkningen.


Följande avskrivningstider tillämpas:	Koncernen (år)	Moderbolaget (år)
Goodwill	5	

#### MATERIELLA ANLÄGGNINGSTILLGÅNGAR

Materiella anläggningstillgångar redovisas till anskaffningsvärde minskat med ackumulerade avskrivningar och nedskrivningar. I anskaffningsvärdet ingår förutom inköpspriset även utgifter som är direkt hänförliga till förvärvet.

##### TILLKOMMANDE UTGIFTER

Tillkommande utgifter som uppfyller tillgångskriteriet räknas in i tillgångens redovisade värde. Utgifter för löpande underhåll och reparationer redovisas som kostnader när de uppkommer.



### AVSKRIVNINGAR

Avskrivning sker linjärt över tillgångens beräknade nyttjandeperiod eftersom det återspeglar den förväntade förbrukningen av tillgångens framtida ekonomiska fördelar. Avskrivningen redovisas som kostnad i resultaträkningen. Följande avskrivningstider tillämpas:

Följande avskrivningstider tillämpas:	Koncernen (år)	Moderbolaget (år)
Materiella anläggningstillgångar: Inventarier, verktyg och installationer	3-5	3-5

Skillnaden mellan ovan nämnda avskrivningar och skattemässigt gjorda avskrivningar redovisas i de enskilda bolagen som ackumulerade överavskrivningar, vilka ingår i obeskattade reserver.

### NEDSKRIVNINGAR - MATERIELLA OCH IMMATERIELLA ANLÄGGNINGSTILLGÅNGAR SAMT ANDELAR I KONCERNFÖRETAG

Vid varje balansdag bedöms om det finns någon indikation på att en tillgångs värde är lägre än dess redovisade värde. Om en sådan indikation finns, beräknas tillgångens återvinningsvärde. Om det inte går att beräkna en enskild tillgångs återvinningsvärde beräknas återvinningsvärdet för hela den kassagenererande enhet som tillgången hör till.

Återvinningsvärdet är det högsta av verkligt värde med avdrag för försäljningskostnader och nyttjandevärde. Vid beräkning av nyttjandevärdet beräknas nuvärdet av de framtida kassaflöden som tillgången väntas ge upphov till i den löpande verksamheten samt när den avyttras eller utrangeras. Den diskonteringsränta som används är före skatt och återspeglar marknadsmässiga bedömningar av pengars tidsvärde och de risker som avser tillgången. En tidigare nedskrivning återförs endast om de skäl som låg till grund för beräkningen av återvinningsvärdet vid den senaste nedskrivningen har förändrats.

### LEASING - LEASETAGARE


Alla leasingavtal har klassificerats som finansiella eller operationella leasingavtal. Ett finansiellt leasingavtal är ett leasingavtal enligt vilka de risker och fördelar som är förknippade med att äga en tillgång i allt väsentligt överförs från leasegivaren till leasetagaren. Ett operationellt leasingavtal är ett leasingavtal som inte är ett finansiellt leasingavtal.

### FINANSIELLA LEASINGAVTAL

Rättigheter och skyldigheter enligt finansiella leasingavtal redovisas som tillgång och skuld i balansräkningen. Vid det första redovisningstillfället värderas tillgången och skulden till det lägsta av tillgångens verkliga värde och nuvärdet av minimileaseavgifterna. Utgifter som är direkt hänförliga till ingående och upplägg av leasingavtalet läggs till det belopp som redovisas som tillgång.

Efter det första redovisningstillfället fördelas minimileaseavgifterna på ränta och amortering av skulden enligt effektivräntemetoden. Variabla avgifter redovisas som kostnader det räkenskapsår de uppkommit.

Den leasade tillgången skrivs av över nyttjandeperioden.



### *OPERATIONELLA LEASINGAVTAL*

Leasingavgifterna enligt operationella leasingavtal, inklusive förhöjd förstagångshyra men exklusive utgifter för tjänster som försäkring och underhåll, redovisas som kostnad linjärt över leasingperioden.

### *FINANSIELLA TILLGÅNGAR OCH SKULDER*

Finansiella tillgångar och skulder redovisas i enlighet med kapitel 11 (Finansiella instrument värderade utifrån anskaffningsvärdet) i BFNAR 2012:1.

#### *REDOVISNING I OCH BORTTAGANDE FRÅN BALANSRÄKNINGEN*

En finansiell tillgång eller finansiell skuld tas upp i balansräkningen när företaget blir part i instrumentets avtalsmässiga villkor. En finansiell tillgång tas bort från balansräkningen när den avtalsenliga rätten till kassaflödet från tillgången har upphört eller reglerats. Detsamma gäller när de risker och fördelar som är förknippade med innehavet i allt väsentligt överförs till annan part och företaget inte längre har kontroll över den finansiella tillgången. En finansiell skuld tas bort från balansräkningen när den avtalade förpliktelsen fullgjorts eller upphört.

#### *VÄRDERING AV FINANSIELLA TILLGÅNGAR*

Finansiella tillgångar värderas vid första redovisningstillfället till anskaffningsvärde, inklusive eventuella transaktionsutgifter som är direkt hänförliga till förvärvet av tillgången.

Finansiella omsättningstillgångar värderas efter första redovisningstillfället till det lägsta av anskaffningsvärdet och nettoförsäljningsvärdet på balansdagen. Kundfordringar och övriga fordringar som utgör omsättningstillgångar värderas individuellt till det belopp som beräknas inflyta.

Finansiella anläggningstillgångar värderas efter första redovisningstillfället till anskaffningsvärde med avdrag för eventuella nedskrivningar och med tillägg för eventuella uppskrivningar. Räntebärande finansiella anläggningstillgångar värderas till upplupet anskaffningsvärde med tillämpning av effektivräntemetoden.


Vid värdering till lägsta värdets princip respektive vid bedömning av nedskrivningsbehov anses företagets finansiella instrument som innehas för riskspridning ingå i en värdepappersportfölj och värderas därför som en post.

#### *VÄRDERING AV FINANSIELLA SKULDER*

Långfristiga finansiella skulder redovisas till upplupet anskaffningsvärde. Utgifter som är direkt hänförliga till upptagande av lån har korrigerat lånets anskaffningsvärde och periodiserats enligt effektivräntemetoden. Kortfristiga skulder redovisas till anskaffningsvärde.

### *SKATT*

Skatt på årets resultat i resultaträkningen består av aktuell skatt och uppskjuten skatt. Aktuell skatt är inkomstskatt för innevarande räkenskapsår som avser årets skattepliktiga resultat och den del av tidigare räkenskapsårs inkomstskatt som ännu inte har redovisats. Uppskjuten skatt är inkomstskatt för skattepliktigt resultat avseende framtida räkenskapsår till följd av tidigare transaktioner eller händelser.



Uppskjuten skatteskuld redovisas för alla skattepliktiga temporära skillnader, dock inte för temporära skillnader som härrör från första redovisningen av goodwill. Uppskjuten skattefordran redovisas för avdragsgilla temporära skillnader och för möjligheten att i framtiden använda skattemässiga underskottsavdrag. Värderingen baseras på hur det redovisade värdet för motsvarande tillgång eller skuld förväntas återvinnas respektive regleras. Beloppen baseras på de skattesatser och skatteregler som är beslutade före balansdagen och har inte nuvärdesberäknats.

I koncernbalansräkningen delas obeskattade reserver upp på uppskjuten skatt och eget kapital.

### *EVENTUALFÖRPLIKTELSE*

Eventualförpliktelser är en sammanfattande beteckning för sådana garantier, ekonomiska åtaganden och eventuella förpliktelser som inte tas upp i balansräkningen. En eventualförpliktelse är:

- En möjlig förpliktelse som till följd av inträffade händelser och vars förekomst endast kommer att bekräftas av en eller flera osäkra framtida händelser, som inte helt ligger inom företagets kontroll, inträffar eller uteblir, eller
- En befintlig förpliktelse till följd av inträffade händelser, men som inte redovisas som skuld eller avsättning eftersom det inte är sannolikt att ett utflöde av resurser kommer att krävas för att reglera förpliktelsen eller förpliktelsens storlek inte kan beräknas med tillräcklig tillförlitlighet.

### *INTÄKTER*

Det inflöde av ekonomiska fördelar som bolaget erhållit eller kommer att erhålla för egen räkning redovisas som intäkt. Intäkter värderas till verkliga värdet av det som erhållits eller kommer att erhållas, med avdrag för rabatter.


### *TJÄNSTEUPPDRAG OCH ENTREPRENADAVTAL - LÖPANDE RÄKNING*

Inkomst från uppdrag på löpande räkning redovisas som intäkt i takt med att arbete utförs och material levereras eller förbrukas. Pågående ej fakturerade tjänsteuppdrag tas i balansräkningen upp till det beräknade faktureringsvärdet av utfört arbete.

### *TJÄNSTEUPPDRAG - FAST PRIS*

Pågående tjänsteuppdrag till fast pris redovisas enligt successiv vinstavräkning på de uppdrag där det ekonomiska utfallet kan beräknas på ett tillfredsställande sätt. Uppdragsinkomster och uppdragsutgifter redovisas som intäkter och kostnader i resultaträkningen i förhållande till uppdragets färdigställandegrad på balansdagen. Färdigställandegraden bestäms på basis av nedlagda uppdragsutgifter i förhållande till beräknade totala uppdragsutgifter för hela uppdraget.

I de fall då det ekonomiska utfallet inte kan beräknas på ett tillförlitligt sätt redovisas intäkt endast med det belopp som motsvarar de uppkomna uppdragsutgifterna som sannolikt kommer att ersättas av beställaren. En befarad förlust redovisas omgående som kostnad.



## EVENTUALFÖRPLIKTELSE

Eventualförpliktelser är en sammanfattande beteckning för sådana garantier, ekonomiska åtaganden och eventuella förpliktelser som inte tas upp i balansräkningen. En eventualförpliktelse är:

- En möjlig förpliktelse som till följd av inträffade händelser och vars förekomst endast kommer att bekräftas av en eller flera osäkra framtida händelser, som inte helt ligger inom företagets kontroll, inträffar eller uteblir, eller
- En befintlig förpliktelse till följd av inträffade händelser, men som inte redovisas som skuld eller avsättning eftersom det inte är sannolikt att ett utflöde av resurser kommer att krävas för att reglera förpliktelsen eller förpliktelsens storlek inte kan beräknas med tillräcklig tillförlitlighet.

## KONCERNREDOVISNING

### DOTTERBOLAG

Dotterbolag är bolag i vilka moderbolaget direkt eller indirekt innehar mer än 50 % av röstetalet eller på annat sätt har ett bestämmande inflytande. Bestämmande inflytande innebär en rätt att utforma ett bolags finansiella och operativa strategier i syfte att erhålla ekonomiska fördelar. Redovisningen av rörelseförvärv bygger på enhetssynen. Det innebär att förvärvsanalysen upprättas per den tidpunkt då förvärvaren får bestämmande inflytande. Från och med denna tidpunkt ses förvärvaren och den förvärvade enheten som en redovisningsenhet. Tillämpningen av enhetssynen innebär vidare att alla tillgångar (inklusive goodwill) och skulder samt intäkter och kostnader medräknas i sin helhet även för delägda dotterbolag.


Anskaffningsvärdet för dotterbolag beräknas till summan av verkligt värde vid förvärvstidpunkten för erlagda tillgångar med tillägg av uppkomna och övertagna skulder samt emitterade eget kapitalinstrument, utgifter som är direkt hänförliga till rörelseförvärvet samt eventuell tilläggsköpeskilling. I förvärvsanalysen fastställs det verkliga värdet, med några undantag, vid förvärvstidpunkten av förvärvade identifierbara tillgångar och övertagna skulder samt innehav utan bestämmande inflytande. Innehav utan bestämmande inflytande värderas till verkligt värde vid förvärvstidpunkten. Från och med förvärvstidpunkten inkluderas i koncernredovisningen det förvärvade bolagets intäkter och kostnader, identifierbara tillgångar och skulder liksom eventuell uppkommen goodwill eller negativ goodwill.

### GOODWILL

Koncernmässig goodwill uppkommer när anskaffningsvärdet vid förvärv av andelar i dotterbolag överstiger det i förvärvsanalysen fastställda värdet på det förvärvade bolagets identifierbara nettotillgångar. Goodwill redovisas till anskaffningsvärde med avdrag för ackumulerade avskrivningar och eventuell nedskrivning.

Följande avskrivningstider tillämpas:	Koncernen (år)
Goodwill	5





## KONCERNBIDRAG

Koncernbidrag som moderbolaget erhållit eller lämnat redovisas som en bokslutsdisposition i resultaträkningen. Det erhållna/lämnade koncernbidraget har påverkat moderbolagets aktuella skatt.

## NOT 2 NETTOOMSÄTTNING PER RÖRELSEGREN OCH GEOGRAFISK MARKNAD

### KONCERNEN

Belopp i SEK	2017-01-01- 2017-12-31	2016-01-01- 2016-12-31
<i>Nettoomsättning per rörelsegren</i>		
Konsulttjänster	330 354 312	298 583 089
Övrigt	20 823 494	12 702 442
	<b>351 177 806</b>	<b>311 285 531</b>
<i>Nettoomsättning per geografisk marknad</i>		
Sverige	351 177 806	310 364 825
USA	0	920 706
	<b>351 177 806</b>	<b>311 285 531</b>


### MODERBOLAGET

Belopp i SEK	2017-01-01- 2017-12-31	2016-05-01- 2016-12-31
<i>Nettoomsättning per rörelsegren</i>		
Konsulttjänster	19 097 421	14 065 772
	<b>19 097 421</b>	<b>14 065 772</b>
<i>Nettoomsättning per geografisk marknad</i>		
Sverige	19 097 421	14 065 772
	<b>19 097 421</b>	<b>14 065 772</b>

## NOT 3 ANSTÄLLDA, PERSONALKOSTNADER OCH ERSÄTTNING TILL LEDANDE BEFATTNINGSHAVARE

### MEDELANTALET ANSTÄLLDA

Medeltal anställda	2017-01-01- 2017-12-31	Varav män	2016-01-01- 2016-12-31	Varav män
<b>Moderbolag</b>				
Sverige	6	1	4	2
	<b>6</b>	<b>1</b>	<b>4</b>	<b>2</b>
<b>Dotterbolag</b>				
Sverige	210	179	192	154
USA			1	1
	<b>210</b>	<b>179</b>	<b>193</b>	<b>155</b>
<b>Koncernen totalt</b>	<b>216</b>	<b>180</b>	<b>197</b>	<b>157</b>



## KÖNSFÖRDELNING I BOLAGSLEDNINGEN

Andel kvinnor, %	2017-12-31	2016-12-31
<b>Moderbolag</b>		
Styrelsen	33	20
Övriga ledande befattningshavare	0	0
<b>Koncern totalt</b>		
Styrelsen	33	20
Övriga ledande befattningshavare	20	25

## LÖNER, ANDRA ERSÄTTNINGAR OCH SOCIALA KOSTNADER INKLUSIVE PENSIONS-KOSTNADER

Belopp i SEK	2017-01-01–2017-12-31		2016-01-01–2016-12-31	
	Löner och ersättningar	Sociala kostnader	Löner och ersättningar	Sociala kostnader
<b>Moderbolaget</b> <sup>(2)</sup> (varav pensionskostnader) <sup>(1)</sup>	-3 288 374	-1 493 609 (-420 975)	-3 790 557	-1 682 953 (-497 899)
<b>Dotterbolag</b> <sup>(3)</sup> (varav pensionskostnader)	-113 599 473	-50 289 012 (-13 689 714)	-106 387 597	-45 614 811 (-11 647 549)
<b>Koncernen totalt</b> (varav pensionskostnader) <sup>(4)</sup>	-116 887 648	-51 782 621 (-14 110 690)	-110 178 154	-47 297 764 (-12 145 448)

(1) Av moderbolagets pensionskostnader avser -183 692 SEK (fg år -288 374 SEK) bolagets VD och styrelse.

(2) Utöver ovan; kostnader för inhyrd VD under perioden 2017-09-01—2017-12-31 uppgår till -432 713 SEK (fg år 0 SEK).

(3) Utöver ovan; kostnader för inhyrd VD uppgår till -3 180 000 SEK (fg år -2 988 845 SEK).

(4) Av koncernens pensionskostnader avser -1 000 967 SEK (fg år -972 291 SEK) bolagets VD och styrelse.


## LÖNER OCH ANDRA ERSÄTTNINGAR FÖRDELADE MELLAN STYRELSELEDAMÖTER M.FL. OCH ÖVRIGA ANSTÄLLDA

Belopp i SEK	2017-01-01–2017-12-31		2016-01-01–2016-12-31	
	Styrelse och VD	Övriga anställda	Styrelse och VD	Övriga anställda
<b>Moderbolaget</b> <sup>(1)</sup> (varav tantiem o.d.)	-607 882 (0)	-2 680 492	-1 152 677 (0)	-2 637 880
<b>Dotterbolag</b> <sup>(2)</sup> (varav tantiem o.d.)	-2 537 900 (0)	-111 021 573	-2 646 577 (0)	-103 741 020
<b>Koncernen totalt</b> <sup>(3)</sup> (varav tantiem o.d.)	-3 154 783 (0)	-113 732 865	-3 799 245 (0)	-106 378 900

(1) Utöver ovan; kostnader för inhyrd VD under perioden 2017-09-01—2017-12-31 uppgår till -432 713 SEK (fg år 0 SEK).

(2) Utöver ovan; kostnader för inhyrd VD uppgår till -3 180 000 SEK (fg år -2 988 845 SEK).

(3) Av de löner och ersättningar som lämnats till övriga anställda avser -8 248 416 SEK (-7 485 257 SEK) andra ledande befattningshavare än styrelse och VD.



## LÖNER OCH ANDRA ERSÄTTNINGAR TILL LEDANDE BEFATTNINGSHAVARE I MODERBOLAGET

Belopp i kSEK	2017-01-01–2017-12-31						Summa <sup>(1)</sup>	Pensionsförpliktelse
	Grundlön och styrelsearvoden	Rörlig ersättning	Övriga förmåner	Pensionskostnader	Finansiella instrument m.m.	Övrig ersättning		
<b>Styrelsens ordförande</b> Odd Bolin <sup>(1)</sup>	-200	0	0	0	0	0	-200	0
<b>Styrelseledamot</b> Filip Gahnström <sup>(1)</sup>	-100	0	0	0	0	0	-100	0
<b>Styrelseledamot</b> Bengt Lindgren (t.o.m.2017-06-30)	-50	0	0	0	0	0	-50	0
<b>Styrelseledamot</b> Kia Orback Pettersson <sup>(1)</sup> (fr.o.m. 2017-07-01)	-50	0	0	0	0	0	-50	0
<b>Styrelseledamot</b> Henrik Jatko <sup>(1)</sup> (fr.o.m. 2017-07-01)	-23	0	0	0	0	0	-23	0
<b>Styrelseledamot</b> Joakim Borell <sup>(1)</sup>	-45	0	0	0	0	0	-45	0
<b>Styrelseledamot</b> Nada Kapidzic-Cicovic <sup>(1)</sup>	-45	0	0	0	0	0	-45	0
<b>Verkställande direktör</b> Johan Malmliden <sup>(2)</sup>	-814	-4	0	-212	0	0	-1 030	0
<b>Vice verkställande direktör</b> Johan Lund <sup>(2)</sup>	-950	-158	0	-74	0	0	-1 182	0
<b>Totalt</b>	<b>-2 277</b>	<b>-162</b>	<b>0</b>	<b>-286</b>	<b>0</b>	<b>0</b>	<b>-2 725</b>	<b>0</b>

(1) De löner och ersättningar som lämnats under perioden 2017-07-01—2017-12-31 är kostnadsförda under övriga externa kostnader och är utbetalda från moderbolaget Omegapoint Holding AB. Dessa kostnader uppgår till 268 kSEK

(2) De löner och ersättningar som lämnats under perioden 2017-10-01—2017-12-31 är kostnadsförda under övriga externa kostnader och är utbetalda från moderbolaget Omegapoint Holding AB. Dessa kostnader uppgår till 792 kSEK

Belopp i kSEK	2016-01-01–2016-12-31						Summa	Pensionsförpliktelse
	Grundlön och styrelsearvoden	Rörlig ersättning	Övriga förmåner	Pensionskostnader	Finansiella instrument m.m.	Övrig ersättning		
<b>Styrelsens ordförande</b> Odd Bolin	-200	0	0	0	0	0	-200	0
<b>Styrelseledamot</b> Filip Gahnström	-100	0	0	0	0	0	-100	0
<b>Styrelseledamot</b> Bengt Lindgren	-100	0	0	0	0	0	-100	0
<b>Styrelseledamot</b> Joakim Borell	-45	0	0	0	0	0	-45	0
<b>Styrelseledamot</b> Nada Kapidzic-Cicovic	-45	0	0	0	0	0	-45	0
<b>Verkställande direktör</b> Johan Malmliden	-1 021	-132	-124	-232	0	0	-1 509	0
<b>Vice verkställande direktör</b> Johan Lund	-1 068	-296	0	-71	0	0	-1 543	0
<b>Totalt</b>	<b>-2 579</b>	<b>-428</b>	<b>-124</b>	<b>-303</b>	<b>0</b>	<b>0</b>	<b>-3 542</b>	<b>0</b>

## AKTIERELATERADE ERSÄTTNINGAR

Bolaget har inga pågående ersättningsrelaterade optionsprogram eller andra aktierelaterade ersättningspaket.

## AVGÅNGSVEDERLAG

Bolaget har under året inte avtalat om avgångsvederlag till styrelseledamöter, verkställande direktörer eller andra ledande befattningssinnehavare.



## NOT 4 ARVODEN OCH KOSTNADSERSÄTTNING TILL REVISORER

### KONCERNEN

Belopp i SEK	2017-01-01- 2017-12-31	2016-05-01- 2016-12-31
KPMG AB		
Revisionsarvode	-377 093	-371 138
Andra uppdrag	-25 000	0
	<u>-402 093</u>	<u>-371 138</u>

### MODERBOLAGET

Belopp i SEK	2017-01-01- 2017-12-31	2016-05-01- 2016-12-31
KPMG AB		
Revisionsarvode	-218 343	-100 000
Andra uppdrag	-25 000	
	<u>-243 343</u>	<u>-100 000</u>

## NOT 5 OPERATIONELL LEASING – LEASETAGARE


Samtliga leasingavgifter som Omegapoint har redovisas som operationell leasingavtal, vilket innebär att leasingavgiften fördelas linjärt över leasingperioden. Leasingåtagande som Omegapoint har avser främst leasing av bilar, lokalhyra och kontorsinredning.

### KONCERNEN

Belopp i SEK	2017-01-01- 2017-12-31	2016-01-01- 2016-12-31
Avtalade framtida minimileasavgifter avseende icke uppsägningsbara kontrakt förfaller till betalning:		
Inom ett år	-7 653 962	-6 555 696
Mellan ett och fem år	-7 713 712	-6 630 394
Senare än fem år	0	0
	<u>-15 367 674</u>	<u>-13 186 090</u>
Räkenskapsårets kostnadsförda leasingavgifter Inkl. lokalhyra	-9 283 381	-8 298 081

### MODERBOLAGET

Belopp i SEK	2017-01-01- 2017-12-31	2016-01-01- 2016-12-31
Avtalade framtida minimileasavgifter avseende icke uppsägningsbara kontrakt förfaller till betalning:		
Inom ett år	-99 024	-124 810
Mellan ett och fem år	-90 772	-89 980
Senare än fem år	0	0
	<u>-189 796</u>	<u>-214 790</u>
Räkenskapsårets kostnadsförda leasingavgifter Inkl lokalhyra	-163 848	-320 966



## NOT 6 RESULTAT FRÅN ANDELAR I KONCERNBOLAG

<b>Belopp i SEK</b>	<b>2017-01-01- 2017-12-31</b>	<b>2016-01-01- 2016-12-31</b>
Utdelning	36 602 320	21 729 983
Realisationsresultat vid avyttring av andelar	0	-328 553
	<u>36 602 320</u>	<u>21 401 430</u>

## NOT 7 RÄNTEINTÄKTER OCH LIKNANDE RESULTATPOSTER

### KONCERNEN

<b>Belopp i SEK</b>	<b>2017-01-01- 2017-12-31</b>	<b>2016-01-01- 2016-12-31</b>
Ränteintäkter, moderföretag	1 457	0
Ränteintäkter, övriga	420	28 111
	<u>1 877</u>	<u>28 111</u>

### MODERBOLAGET

<b>Belopp i SEK</b>	<b>2017-01-01- 2017-12-31</b>	<b>2016-01-01- 2016-12-31</b>
Ränteintäkter, moderföretag	1 457	0
Ränteintäkter, övriga	47	1 030
	<u>1 504</u>	<u>1 030</u>


## NOT 8 RÄNTEKOSTNADER OCH LIKNANDE RESULTATPOSTER

### KONCERNEN

<b>Belopp i SEK</b>	<b>2017-01-01- 2017-12-31</b>	<b>2016-01-01- 2016-12-31</b>
Räntekostnader	-18 926	-19 439
Övrigt liknande resultatposter	-107 650	-20 000
	<u>-126 576</u>	<u>-39 439</u>

### MODERBOLAGET

<b>Belopp i SEK</b>	<b>2017-01-01- 2017-12-31</b>	<b>2016-01-01- 2016-12-31</b>
Räntekostnader	-7 735	-480
Övrigt liknande resultatposter	-107 650	-20 000
	<u>-115 385</u>	<u>-20 480</u>



## NOT 9 BOKSLUTSDISPOSITIONER

### MODERBOLAGET

Belopp i SEK	2017-01-01- 2017-12-31	2016-01-01- 2016-12-31
Mottagna koncernbidrag	900 000	39 500
Lämnade koncernbidrag	-11 900	-14 149
	888 100	25 351

## NOT 10 SKATT PÅ ÅRETS RESULTAT

### KONCERNEN

Belopp i SEK	2017-01-01- 2017-12-31	2016-01-01- 2016-12-31
Aktuell skatt	-7 830 908	-13 445 890
Uppskjuten skatt	0	5 573 721
	-7 830 908	-7 872 169

### AVSTÄMNING EFFEKTIV SKATT

Belopp i SEK	2017-01-01- 2017-12-31		2016-01-01- 2016-12-31	
	Procent	Belopp	Procent	Belopp
Resultat före skatt		31 470 008		34 035 317
Skatt enligt gällande skattesats	22,00	-6 923 401	22,00	-7 487 770
Ej avdragsgilla poster	2,65	-834 640	1,06	-359 837
Ej skattepliktiga intäkter	-0,00	93	-0,02	5 959
Avskrivning koncernmässig goodwill	0,23	-71 530	0,12	-41 877
Skatt hänförligt till tidigare år	-0,00	282	0,00	-1 170
Skatt hänförligt till ej aktiverat underskottsavdrag	0,02	-6 182	0,00	0
Övriga poster	-0,01	4 470	-0,04	12 526
<b>Redovisad effektiv skatt</b>	<b>24,88</b>	<b>-7 830 908</b>	<b>23,12</b>	<b>-7 872 169</b>

### MODERBOLAGET

Belopp i SEK	2017-01-01- 2017-12-31	2016-01-01- 2016-12-31
Aktuell skatt	-40 112	0
	-40 112	0



## AVSTÄMNING EFFEKTIV SKATT

Belopp i SEK	2017-01-01- 2017-12-31		2016-01-01- 2016-12-31	
	Procent	Belopp	Procent	Belopp
Resultat före skatt		36 618 397		21 317 869
Skatt enligt gällande skattesats	22,00	-8 056 047	22,00	-4 689 931
Ej avdragsgilla poster	0,10	-36 586	0,43	-90 902
Ej skattepliktiga intäkter	-21,99	8 052 521	-22,43	4 780 833
<b>Redovisad effektiv skatt</b>	<b>0,11</b>	<b>-40 112</b>	<b>0,00</b>	<b>0</b>

## NOT 11 GOODWILL


### KONCERNEN

Belopp i SEK	2017-12-31	2016-12-31
<i>Akkumulerade anskaffningsvärden:</i>		
Vid årets början	1 903 488	0
Justering av anskaffningsvärde	-250 000	0
Förvärv av dotterbolag		1 903 488
Vid årets slut	1 653 488	1 903 488
<i>Akkumulerade avskrivningar enligt plan:</i>		
Vid årets början	-190 349	
Årets avskrivning enligt plan	-325 142	-190 349
Vid årets slut	-515 491	-190 349
<b>Redovisat värde vid årets slut</b>	<b>1 137 997</b>	<b>1 713 139</b>

## NOT 12 INVENTARIER, VERKTYG OCH INSTALLATIONER

### KONCERNEN

Belopp i SEK	2017-12-31	2016-12-31
<i>Akkumulerade anskaffningsvärden:</i>		
Vid årets början	2 777 353	3 074 951
Nyanskaffningar	157 443	0
Rörelseförvärv	0	45 615
Avyttringar och utrangeringar	0	-343 119
Årets omräkningsdifferenser	0	-94
Vid årets slut	2 934 796	2 777 353
<i>Akkumulerade avskrivningar enligt plan:</i>		
Vid årets början	-2 354 682	-2 049 075
Rörelseförvärv	0	-37 936
Återförda avskrivningar på avyttringar och utrangeringar	0	38 726
Årets avskrivning	-245 043	-306 487
Årets omräkningsdifferenser	0	90
Vid årets slut	-2 559 726	-2 354 682
<b>Redovisat värde vid årets slut</b>	<b>335 070</b>	<b>422 671</b>
<i>Inventarier som innehas under finansiella leasingavtal ingår med följande belopp</i>	0	0



## MODERBOLAGET

Belopp i SEK	2017-12-31	2016-12-31
<i>Ackumulerade anskaffningsvärden:</i>		
Vid årets början	236 034	540 453
Avyttringar och utrangeringar	0	-304 419
Vid årets slut	236 034	236 034
<i>Ackumulerade avskrivningar enligt plan:</i>		
Vid årets början	-203 325	-179 899
Årets avskrivning	-23 425	-23 426
Vid årets slut	-226 750	-203 325
<b>Redovisat värde vid årets slut</b>	<b>9 284</b>	<b>32 709</b>
<i>Inventarier som innehas under finansiella leasingavtal ingår med följande belopp</i>	0	0

## NOT 13 ANDELAR I KONCERNBOLAG

Belopp i SEK	2017-12-31	2016-12-31
<i>Ackumulerade anskaffningsvärden:</i>		
Vid årets början	43 783 880	43 818 714
Försäljning	0	-34 834
Vid årets slut	43 783 880	43 783 880
<b>Redovisat värde vid årets slut</b>	<b>43 783 880</b>	<b>43 783 880</b>

## RAPPORT AV MODERBOLAGETS OCH KONCERNENS INNEHAV AV ANDELAR I KONCERNBOLAG

Ägarandelen av kapitalet avses, vilket även överensstämmer med andelen av rösterna för totalt antal aktier. Peelit AB, 556731-2318, ägs indirekt genom Omegapoint Göteborg AB, 556572-9992, och har inget redovisat värde i koncernmoderbolaget.

Dotterbolag / Org nr / Säte	2017-12-31			2016-12-31		
	Antal andelar	i %	Redovisat värde	Antal andelar	i %	Redovisat värde
Omegapoint Dalarna AB, 556625-1871, Falun	118 000	100	308 563	118 000	100	308 563
Omegapoint AB, 556614-3185, Stockholm	250 000	100	7 384 120	250 000	100	7 384 120
Omegapoint i Malmö AB, 556613-1339, Malmö	1 200	100	9 302 370	1 200	100	9 302 370
Omegapoint Göteborg AB, 556572-9992, Göteborg	5 376 450	100	26 788 827	5 376 450	100	26 788 827
Peelit AB, 556731-2318, Partille	510	51	-	510	51	-
			<b>43 783 880</b>			<b>43 783 880</b>





## NOT 14 FORDRINGAR HOS KONCERNBOLAG

### KONCERNEN

Belopp i SEK	2017-12-31	2016-12-31
<i>Fordringar på moderbolaget</i>		
Kundfordringar	619 980	0
Räntebärande fordran inkl. upplupen ränta	6 396 316	0
Övriga kortfristiga fordringar	870 188	0
	<u>7 886 484</u>	<u>0</u>

### MODERBOLAGET

Belopp i SEK	2017-12-31	2016-12-31
<i>Fordringar på moderbolaget</i>		
Kundfordringar	619 980	0
Räntebärande fordran inkl. upplupen ränta	6 396 316	0
Övriga kortfristiga fordringar	870 188	0
<i>Fordringar på dotterbolag</i>		
Kundfordringar	3 191 980	1 198 457
Utdelning 2015	10 337 935	10 337 935
Utdelning 2016	21 729 982	21 729 982
Anteciperad utdelning 2017	36 602 320	0
Koncernbidrag	3 237 503	1 119 152
Övriga kortfristiga fordringar	120 972	1 383 707
	<u>83 107 176</u>	<u>35 769 233</u>


## NOT 15 ANDELAR I INTRESSEFÖRETAG OCH GEMENSAMT STYRDA FÖRETAG

Belopp i SEK	2017-12-31	2016-12-31
<i>Akkumulerade anskaffningsvärden:</i>		
Vid årets början	0	43 818 714
Förvärv	10 000	0
Vid årets slut	<u>10 000</u>	<u>0</u>
<b>Redovisat värde vid årets slut</b>	<b>10 000</b>	<b>0</b>

### RAPPORT AV MODERBOLAGETS OCH KONCERNENS INNEHAV AV ANDELAR I INTRESSEFÖRETAG

Ägarandelen av kapitalet avses, vilket även överensstämmer med andelen av rösterna för totalt antal aktier.

Dotterbolag / Org nr / Säte	2017-12-31			2016-12-31		
	Antal andelar	i %	Redovisat värde	Antal andelar	i %	Redovisat värde
cilbuper IT AB, 559050-1804, Ale	10 000	20	10 000	0	0	0
			<u>10 000</u>			<u>0</u>



## NOT 16 FÖRUTBETALDA KOSTNADER OCH UPPLUPNA INTÄKTER

### KONCERNEN

Belopp i SEK	2017-12-31	2016-12-31
Lokalhyra	-1 635 671	-1 742 057
Försäkringar	-882 512	-754 322
Periodiserade underkonsultkostnader	-678 072	-1 503 162
Övriga poster	-3 735 099	-3 671 803
	<u>-6 931 354</u>	<u>-7 671 344</u>

### MODERBOLAGET

Belopp i SEK	2017-12-31	2016-12-31
Försäkringar	-13 375	-12 490
Övriga poster	-1 112 823	-2 986 112
	<u>-1 126 198</u>	<u>-2 998 602</u>

## NOT 17 ANTAL AKTIER OCH KVOTVÄRDE

	2017-12-31	2016-12-31
Antal aktier	413 818	413 818
Kvotvärde	1,22264	1,22264

## NOT 18 TRANSAKTIONER MED NÄRSTÄENDE

Moderbolaget har en närstående relation med de dotterbolag upptagna under Not 13 Andelar i koncernbolag. Transaktioner mellan moderbolaget och dotterbolagen finns specificerade under Not 28 Koncernuppgifter.

Ersättning från moderbolaget till ledande befattningshavare i bolaget är specificerade i Not 3 Anställda, personalkostnader och ersättning till ledande befattningshavare.

## NOT 19 CHECKRÄKNINGSKREDIT

Belopp i SEK	Koncern	Moderbolag
Beviljad kreditlimit	15 000 000	15 000 000
Outnyttjad del	-4 677 454	-4 677 454
<b>Utnyttjat kreditbelopp</b>	<b>10 322 546</b>	<b>10 322 546</b>
<b>Ställda säkerheter</b>		
Företagsinteckningar	15 000 000	15 000 000



## NOT 20 SKULDER HOS KONCERNBOLAG

### KONCERNEN

<b>Belopp i SEK</b>	<b>2017-12-31</b>	<b>2016-12-31</b>
<i>Fordringar på moderbolaget</i>		
Leverantörsskulder	500 000	0
Övriga kortfristiga fordringar	1 248 639	0
	<u>1 748 639</u>	<u>0</u>

### MODERBOLAGET

<b>Belopp i SEK</b>	<b>2017-12-31</b>	<b>2016-12-31</b>
<i>Fordringar på moderbolaget</i>		
Leverantörsskulder	500 000	0
Övriga kortfristiga fordringar	1 248 639	0
<i>Fordringar på dotterbolag</i>		
Leverantörsskulder	0	28 682
Likvida medel på koncernkonto	58 807 767	56 916 846
Övriga kortfristiga skulder	327 649	661 099
	<u>60 884 055</u>	<u>57 606 627</u>


## NOT 21 UPPLUPNA KOSTNADER OCH FÖRUTBETALDA INTÄKTER

### KONCERNEN

<b>Belopp i SEK</b>	<b>2017-12-31</b>	<b>2016-12-31</b>
Upplupna löner	8 609 030	12 136 599
Upplupna sociala avgifter	2 322 637	4 262 218
Övriga poster	4 196 597	2 467 088
	<u>15 128 264</u>	<u>18 865 905</u>

### MODERBOLAGET

<b>Belopp i SEK</b>	<b>2017-12-31</b>	<b>2016-12-31</b>
Upplupna löner	118 453	807 424
Upplupna sociala avgifter	37 219	253 695
Övriga poster	590 177	471 066
	<u>745 849</u>	<u>1 532 185</u>



## NOT 22 STÄLLDA SÄKERHETER OCH EVENTUALFÖRPLIKTELSE – KONCERNEN

### STÄLLDA SÄKERHETER - KONCERNEN

Belopp i SEK	2017-12-31	2016-12-31
För egna skulder och avsättningar		
Övriga skulder till kreditinstitut		
Företagsinteckningar	15 000 000	8 359 000
	15 000 000	8 359 000
<b>Summa ställda säkerheter</b>	<b>15 000 000</b>	<b>8 359 000</b>

### EVENTUALFÖRPLIKTELSE - KONCERNEN

Belopp i SEK	2017-12-31	2016-12-31
Hysesgaranti	2 099 248	2 099 248

## NOT 23 VÄSENTLIGA HÄNDELSER EFTER RÄKENSKAPSÅRETS SLUT

Inga väsentliga händelser efter räkenskapsårets slut har inträffat.

## NOT 24 BETALDA RÄNTOR OCH ERHÅLLEN UTDELNING

### KONCERNEN

Belopp i SEK	2017-12-31	2016-12-31
Erhållen ränta	410	28 111
Erlagd ränta	-8 172	-39 439


## NOT 25 LIKVIDA MEDEL

Nedanstående poster har klassificerats som likvida medel med utgångspunkten att:

- De har en obetydlig risk för värdefluktuationer.
- De kan lätt omvandlas till kassamedel.
- De har en löptid om högst 3 månader från anskaffningstidpunkten.

### KONCERNEN

Belopp i SEK	2017-12-31	2016-12-31
Kassa och bank	564 746	21 595 954
	564 746	21 595 954



## NOT 26 ÖVRIGA UPPLYSNINGAR TILL KASSAFLÖDESANALYSEN

### JUSTERING FÖR POSTER SOM INTE INGÅR I KASSAFLÖDET M.M. - KONCERNEN

Belopp i SEK	2017-12-31	2016-12-31
Avskrivningar	570 185	496 836
Rearesultat försäljning av anläggningstillgångar	0	-15 581
Rearesultat försäljning av rörelse/dotterbolag	0	-31 127
Övriga ej kassaflödespåverkande poster	0	-311 686
	570 185	138 442

### FÖRVÄRV AV DOTTERBOLAG/RÖRELSE, NETTO LIKVIDPÅVERKAN - KONCERNEN


Förvärvade tillgångar och skulder samt eget kapital från tidigare innehav vid successiva förvärv. Belopp i SEK	2017-12-31	2016-12-31
Immateriella anläggningstillgångar	0	1 903 488
Materiella anläggningstillgångar	0	7 032
Rörelsefordringar	0	106 307
Likvida medel	0	1 583 142
Summa tillgångar	0	3 599 969
Innehav utan bestämmande inflytande	0	1 496 240
Rörelseskulder	0	545 911
Summa innehav utan bestämmande inflytande, skulder och avsättningar	0	2 042 151
Köpeskillning	0	1 557 311
Utbetald köpeskillning	0	1 557 311
Avgår: Likvida medel i den förvärvade verksamheten	0	-1 583 142
<b>Påverkan på likvida medel</b>	<b>0</b>	<b>-25 831</b>

### AVYTTRING AV DOTTERBOLAG/RÖRELSE, NETTO LIKVIDPÅVERKAN

Avytttrade tillgångar och skulder. Belopp i SEK	2017-12-31	2016-12-31
Materiella anläggningstillgångar	0	19 923
Rörelsefordringar	0	554 415
Likvida medel	0	76 287
Summa tillgångar	0	650 625
Innehav utan bestämmande inflytande	0	-12 823
Rörelseskulder	0	676 795
Summa innehav utan bestämmande inflytande, skulder och avsättningar	0	663 972
Försäljningspris	0	17 780
Utbetald köpeskillning	0	17 780
Avgår: Likvida medel i den avyttrade verksamheten	0	-76 287
<b>Påverkan på likvida medel</b>	<b>0</b>	<b>-58 507</b>

## NOT 27 FÖRSLAG TILL DISPOSITION AV MODERBOLAGETS RESULTAT

Styrelsen föreslår att till förfogande stående vinstmedel i moderbolaget, 47 220 548 SEK, disponeras enligt följande:



#### Belopp i SEK

Utdelning (413 818 aktier á 23,30 SEK per aktie)  
Balanseras i ny räkning

9 641 959  
37 578 589  
**47 220 548**

Styrelsen föreslår en utdelning om 23,30 SEK per aktie, totalt 9 641 959 SEK. Den föreslagna utdelningen till delägarna bedöms inte komma hindra bolaget att fullfölja sina förpliktelser eller åtaganden på kort eller lång sikt. Behovet av investeringar är lågt och påverkas inte heller av förslaget. Hänsyn är tagen till bolagets kommande likviditetsbehov och löpande kassaflöde. Den föreslagna utdelningen kan därmed försvaras med hänsyn till ABL 17 kap 3 § 1–3 styckena.

#### NOT 28 KONCERNUPPGIFTER


Omegapoint Group AB är ett helägt dotterföretag till Omegapoint Holding AB, org.nr. 559109-8842 med säte i Stockholm.

#### INKÖP OCH FÖRSÄLJNING INOM KONCERNEN

Av moderbolagets totala inköp och försäljning mätt i kronor avser 44 % (27 %) av inköpen och 100 % (100 %) av försäljningen andra bolag inom hela den bolagsgrupp som omfattas av denna koncernredovisning.

#### NOT 29 NYCKELTAL

Begrepp	Definition
<b>Finansiella nyckeltal</b>	
Rörelseresultat (EBIT)	Periodens resultat före finansiella intäkter, finansiella kostnader och skatt.
Rörelseresultat (EBITA)	Rörelseresultat (EBIT) justerat för goodwillavskrivning
Rörelseresultat (EBITDA)	Periodens resultat före av- och nedskrivning av anläggningstillgångar, finansiella intäkter, finansiella kostnader och skatt.
Rörelsemarginal (EBIT)	Rörelseresultat (EBIT) i förhållande till nettoomsättning.
Rörelsemarginal (EBITA)	Rörelseresultat (EBITA) i förhållande till nettoomsättning.
Rörelsemarginal (EBITDA)	Rörelseresultat (EBITDA) i förhållande till nettoomsättning.
Soliditet	Totalt eget kapital i förhållande till totala tillgångar.
Kassalikviditet	Omsättningstillgångar exklusive lager och pågående arbeten i förhållande till kortfristiga skulder.
Avkastning på eget kapital	Periodens resultat hänförligt till moderbolagets aktieägare i förhållande till genomsnittligt eget kapital.
Avkastning på totalt kapital	Rörelseresultat (EBIT) justerat för ränteintäkter i förhållande till totala tillgångar.
Likvida medel	Kontanta tillgångar och tillgångar som har en obetydlig risk för värdefluktuation, lätt kan omvandlas till kassamedel och med en löptid om maximalt 3 månader från anskaffningstidpunkten.
Nettoskuld	Räntebärande skulder justerat med räntebärande tillgångar.
Nettokassa	Räntebärande tillgångar justerat med räntebärande skulder.
Resultat per aktie innan utspädning	Årets resultat hänförligt till moderbolagets aktieägare i förhållande till vägt genomsnitt av antal aktier före utspädning.
Resultat per aktie efter utspädning	Årets resultat hänförligt till moderbolagets aktieägare i förhållande till vägt genomsnitt av antal aktier efter utspädning.
Eget kapital per aktie	Eget kapital hänförligt till moderbolagets aktieägare i förhållande till antal aktier efter utspädning.
<b>Operativa nyckeltal</b>	
Nettoomsättning per anställd	Nettoomsättning i förhållande till medeltal anställda.
Rörelseresultat per anställd	Rörelseresultat (EBIT) i förhållande till medeltal anställda.
Personalkostnad per anställd	Total personalkostnad i förhållande till medeltal anställda.



## INTYGANDE

Årsredovisningen har upprättats i enlighet med god redovisningssed och ger en rättvisande bild av koncernen och moderbolagets ställning och resultat. Förvaltningsberättelsen ger en rättvisande översikt över koncernen och moderbolagets verksamhet, ställning och resultat samt beskriver väsentliga risker och osäkerhetsfaktorer som koncernen och moderbolaget står inför.

Koncernens resultat- och balansräkning och moderbolagets resultat- och balansräkning samt disposition av moderbolagets resultat blir föremål för aktieägarnas beslut på årsstämman den 31 maj 2018.

Stockholm den 3 maj 2018

**Odd Bolin**  
Styrelseordförande

**Joakim Borell**  
Styrelseledamot

**Filip Gahnström**  
Styrelseledamot

**Henrik Jatko**  
Styrelseledamot

**Nada Kapidzic Cicovic**  
Styrelseledamot


**Johan Malmliden**  
Verkställande direktör

Vår revisionsberättelse har lämnats den 3 maj 2018

**KPMG AB**

**Patrik Israelsson**  
Auktoriserad revisor  
Huvudansvarig revisor

**Mattias Lötbörn**  
Auktoriserad revisor



# REVISIONSBERÄTTELSE

Till bolagsstämman i Omegapoint Group AB (publ), org. nr 556601-6399

## RAPPORT OM ÅRSREDOVISNINGEN OCH KONCERNREDOVISNINGEN

### UTTALANDEN

Vi har utfört en revision av årsredovisningen och koncernredovisningen för Omegapoint Group AB för år 2017. Bolagets årsredovisning och koncernredovisning ingår på sidorna 16-47 i detta dokument.

Enligt vår uppfattning har årsredovisningen och koncernredovisningen upprättats i enlighet med årsredovisningslagen och ger en i alla väsentliga avseenden rättvisande bild av moderbolagets och koncernens finansiella ställning per den 31 december 2017 och av dessas finansiella resultat och kassaflöde för året enligt årsredovisningslagen. Förvaltningsberättelsen är förenlig med årsredovisningens och koncernredovisningens övriga delar.

Vi tillstyrker därför att bolagsstämman fastställer resultaträkningen och balansräkningen för moderbolaget och för koncernen.

### GRUND FÖR UTTALANDEN

Vi har utfört revisionen enligt International Standards on Auditing (ISA) och god revisionsssed i Sverige. Vårt ansvar enligt dessa standarder beskrivs närmare i avsnittet Revisorns ansvar. Vi är oberoende i förhållande till moderbolaget och koncernen enligt god revisorssed i Sverige och har i övrigt fullgjort vårt yrkesetiska ansvar enligt dessa krav.

Vi anser att de revisionsbevis vi har inhämtat är tillräckliga och ändamålsenliga som grund för våra uttalanden.

### STYRELSENS OCH VERKSTÄLLANDE DIREKTÖRENS ANSVAR

Det är styrelsen och verkställande direktören som har ansvaret för att årsredovisningen och koncernredovisningen upprättas och att de ger en rättvisande bild enligt årsredovisningslagen. Styrelsen och verkställande direktören ansvarar även för den interna kontroll som de bedömer är nödvändig för att upprätta en årsredovisning och koncernredovisning som inte innehåller några väsentliga felaktigheter, vare sig dessa beror på oegentligheter eller på fel.

Vid upprättandet av årsredovisningen och koncernredovisningen ansvarar styrelsen och verkställande direktören för bedömningen av bolagets och koncernens förmåga att fortsätta verksamheten. De upplyser, när så är tillämpligt, om förhållanden som kan påverka förmågan att fortsätta verksamheten och att använda antagandet om fortsatt drift. Antagandet om fortsatt drift tillämpas dock inte om styrelsen och verkställande direktören avser att likvidera bolaget, upphöra med verksamheten eller inte har något realistiskt alternativ till att göra något av detta.

### REVISORNS ANSVAR


Våra mål är att uppnå en rimlig grad av säkerhet om huruvida årsredovisningen och koncernredovisningen som helhet inte innehåller några väsentliga felaktigheter, vare sig dessa beror på oegentligheter eller på fel, och att lämna en revisionsberättelse som innehåller våra uttalanden. Rimlig säkerhet är en hög grad av säkerhet, men är ingen garanti för att en revision som utförs enligt ISA och god revisorssed i Sverige alltid kommer att upptäcka en väsentlig felaktighet om en sådan finns. Felaktigheter kan uppstå på grund av oegentligheter eller fel och anses vara väsentliga om de enskilt eller tillsammans rimligen kan förväntas påverka de ekonomiska beslut som användare fattar med grund i årsredovisningen och koncernredovisningen.

Som del av en revision enligt ISA använder vi professionellt omdöme och har en professionellt skeptisk inställning under hela revisionen. Dessutom:

- identifierar och bedömer vi riskerna för väsentliga felaktigheter i årsredovisningen och koncernredovisningen, vare sig dessa beror på oegentligheter eller på fel, utformar och utför granskningsåtgärder bland annat utifrån dessa risker och inhämtar revisionsbevis som är tillräckliga och ändamålsenliga för att utgöra en grund för våra uttalanden. Risken för att inte upptäcka en väsentlig felaktighet till följd av oegentligheter är högre än för en väsentlig felaktighet som beror på fel, eftersom oegentligheter kan innefatta agerande i maskopi, förfälskning, avsiktliga utelämnanden, felaktig information eller åsidosättande av intern kontroll.
- skaffar vi oss en förståelse av den del av bolagets interna kontroll som har betydelse för vår revision för att utforma granskningsåtgärder som är lämpliga med hänsyn till omständigheterna, men inte för att uttala oss om effektiviteten i den interna kontrollen.
- utvärderar vi lämpligheten i de redovisningsprinciper som används och rimligheten i styrelsens och verkställande direktörens uppskattningar i redovisningen och tillhörande upplysningar.
- drar vi en slutsats om lämpligheten i att styrelsen och verkställande direktören använder antagandet om fortsatt drift vid upprättandet av årsredovisningen och koncernredovisningen. Vi drar också en slutsats, med grund i de inhämtade revisionsbevisen, om huruvida det finns någon väsentlig osäkerhetsfaktor som avser sådana händelser eller förhållanden som kan leda till betydande tvivel om bolagets och koncernens förmåga att fortsätta verksamheten. Om vi drar slutsatsen att det finns en väsentlig osäkerhetsfaktor, måste vi i revisionsberättelsen fästa uppmärksamheten på upplysningarna i årsredovisningen och koncernredovisningen om den väsentliga osäkerhetsfaktorn eller, om sådana upplysningar är otillräckliga, modifiera uttalandet om årsredovisningen och koncernredovisningen. Våra slutsatser baseras på de revisionsbevis som inhämtas fram till datumet för revisionsberättelsen. Dock kan framtida händelser eller förhållanden göra att ett bolag och en koncern inte längre kan fortsätta verksamheten.
- utvärderar vi den övergripande presentationen, strukturen och innehållet i årsredovisningen och koncernredovisningen, däribland upplysningarna, och om årsredovisningen och koncernredovisningen återger de underliggande transaktionerna och händelserna på ett sätt som ger en rättvisande bild.
- inhämtar vi tillräckliga och ändamålsenliga revisionsbevis avseende den finansiella informationen för enheterna eller affärsaktiviteterna inom koncernen för att göra ett uttalande avseende koncernredovisningen. Vi ansvarar för styrning, övervakning och utförande av koncernrevisionen. Vi är ensamt ansvariga för våra uttalanden.

Vi måste informera styrelsen om bland annat revisionens planerade omfattning och inriktning samt tidpunkten för den. Vi måste också informera om betydelsefulla iakttagelser under revisionen, däribland de eventuella betydande brister i den interna kontrollen som vi identifierat.





## RAPPORT OM ANDRA KRAV ENLIGT LAGAR OCH ANDRA FÖRFATTNINGAR

### UTTALANDEN

Utöver vår revision av årsredovisningen och koncernredovisningen har vi även utfört en revision av styrelsens och verkställande direktörens förvaltning för Omegapoint Group AB för år 2017 samt av förslaget till dispositioner beträffande bolagets vinst eller förlust.

Vi tillstyrker att bolagsstämman disponerar vinsten enligt förslaget i förvaltningsberättelsen och beviljar styrelsens ledamöter och verkställande direktören ansvarsfrihet för räkenskapsåret.

### GRUND FÖR UTTALANDEN

Vi har utfört revisionen enligt god revisionsssed i Sverige. Vårt ansvar enligt denna beskrivs närmare i avsnittet Revisorns ansvar. Vi är oberoende i förhållande till moderbolaget och koncernen enligt god revisionsssed i Sverige och har i övrigt fullgjort vårt yrkesetiska ansvar enligt dessa krav.

Vi anser att de revisionsbevis vi har inhämtat är tillräckliga och ändamålsenliga som grund för våra uttalanden.

### STYRELSENS OCH VERKSTÄLLANDE DIREKTÖRENS ANSVAR

Det är styrelsen som har ansvaret för förslaget till dispositioner beträffande bolagets vinst eller förlust. Vid förslag till utdelning innefattar detta bland annat en bedömning av om utdelningen är försvarlig med hänsyn till de krav som bolagets och koncernens verksamhetsart, omfattning och risker ställer på storleken av moderbolagets och koncernens egna kapital, konsolideringsbehov, likviditet och ställning i övrigt.

Styrelsen ansvarar för bolagets organisation och förvaltningen av bolagets angelägenheter. Detta innefattar bland annat att fortlöpande bedöma bolagets och koncernens ekonomiska situation och att tillse att bolagets organisation är utformad så att bokföringen, medelsförvaltningen och bolagets ekonomiska angelägenheter i övrigt kontrolleras på ett betryggande sätt.

Den verkställande direktören ska sköta den löpande förvaltningen enligt styrelsens riktlinjer och anvisningar och bland annat vidta de åtgärder som är nödvändiga för att bolagets bokföring ska fullgöras i överensstämmelse med lag och för att medelsförvaltningen ska skötas på ett betryggande sätt.

### REVISORNS ANSVAR

Vårt mål beträffande revisionen av förvaltningen, och därmed vårt uttalande om ansvarsfrihet, är att inhämta revisionsbevis för att med en rimlig grad av säkerhet kunna bedöma om någon styrelseledamot eller verkställande direktören i något väsentligt avseende:

- företaget någon åtgärd eller gjort sig skyldig till någon försummelse som kan föranleda ersättningsskyldighet mot bolaget, eller
- på något annat sätt handlat i strid med aktiebolagslagen, årsredovisningslagen eller bolagsordningen.

Vårt mål beträffande revisionen av förslaget till dispositioner av bolagets vinst eller förlust, och därmed vårt uttalande om detta, är att med rimlig grad av säkerhet bedöma om förslaget är förenligt med aktiebolagslagen.

Rimlig säkerhet är en hög grad av säkerhet, men ingen garanti för att en revision som utförs enligt god revisionsssed i Sverige alltid kommer att upptäcka åtgärder eller försummelse som kan föranleda ersättningsskyldighet mot bolaget, eller att ett förslag till dispositioner av bolagets vinst eller förlust inte är förenligt med aktiebolagslagen.

Som en del av en revision enligt god revisionsssed i Sverige använder vi professionellt omdöme och har en professionellt skeptisk inställning under hela revisionen. Granskningen av förvaltningen och förslaget till dispositioner av bolagets vinst eller förlust grundar sig främst på revisionen av räkenskaperna. Vilka tillkommande granskningsåtgärder som utförs baseras på vår professionella bedömning med utgångspunkt i risk och väsentlighet. Det innebär att vi fokuserar granskningen på sådana åtgärder, områden och förhållanden som är väsentliga för verksamheten och där avsteg och överträdelser skulle ha särskild betydelse för bolagets situation. Vi går igenom och prövar fattade beslut, beslutsunderlag, viktiga åtgärder och andra förhållanden som är relevanta för vårt uttalande om ansvarsfrihet. Som underlag för vårt uttalande om styrelsens förslag till dispositioner beträffande bolagets vinst eller förlust har vi granskat styrelsens motiverade yttrande samt ett urval av underlagen för detta för att kunna bedöma om förslaget är förenligt med aktiebolagslagen.

Stockholm den 3 maj 2018

KPMG AB

KPMG AB

Patrik Israelsson

Mattias Lötborn

Auktoriserad revisor

Auktoriserad revisor



# OMEGAPOINT SÄKRAR UTVECKLING™

genom att vi säkerställer framtagande och införande  
av affärsdrivna och säkra IT-lösningar med hög  
kvalitet

