

omega point.

ÅRSREDOVISNING OCH KONCERNREDOVISNING


Omegapoint Group AB


Räkenskapsåret
2018-01-01—2018-12-31

**omega
point.**

Säkrar utveckling

OMEGAPOINT SÄKRAR UTVECKLING™ 2018 – VÅRT BÄSTA ÅR, TILLVÄXT, KVALITET OCH BRA RESULTAT	4
OMEGAPOINT 2018	6
OMEGAPOINTS KUNDER	7
OMEGAPOINTS MEDARBETARE	8
OMEGAPOINT ACADEMY – KOMPETENSUTVECKLING OCH KOMPETENSSPRIDNING	10
5 ÅR I SAMMANDRAG	14
OMEGAPOINTAKTIEN	16
FÖRVALTNINGSBERÄTTELSE	18
KONCERNENS RESULTATRÄKNING	24
KONCERNENS BALANSRÄKNING	25
KONCERNENS RAPPORT ÖVER FÖRÄNDRING AV EGET KAPITAL	26
KONCERNENS KASSAFLÖDESANALYS	27
MODERBOLAGETS RESULTATRÄKNING	28
MODERBOLAGETS BALANSRÄKNING	29
MODERBOLAGETS RAPPORT ÖVER FÖRÄNDRING AV EGET KAPITAL	30
NOTER	31
INTYGANDE	52
REVISIONSBERÄTTELSE	53





OMEGAPOINT SÄKRAR UTVECKLING™ 2018 – VÅRT BÄSTA ÅR, TILLVÄXT, KVALITET OCH BRA RESULTAT

Det är med stolthet och glädje jag kan konstatera att Omegapoint har fortsatt utvecklas bra och att 2018 är bolagets bästa år hittills. Jag vill ta tillfället i akt att tacka alla våra hängivna medarbetare som genom fokuserat arbete har levererat i samarbete med nöjda kunder. Vi har drivit bra tillväxt i den egna affären med ett förbättrat resultat och marginal. Beläggningen har varit god och kundernas aktivitetsnivå hög. Vårt orderläge är gott och prognosen framöver är fortsatt god med bra beläggning och en god utveckling av verksamheten.

Omegapoint Säkrar Utveckling™ är vår positionering och vi har under året fortsatt utveckla Omegapoint som ledande experter inom säker digital transformation. Omegapoint Säkrar Utveckling™ för våra kunder genom säker, effektiv och uthållig utveckling av affärer, processer och IT-system. Våra medarbetare är expertkonsulter inom säker applikationsutveckling som fokuserar på säkerhet, riskkontroll och högkvalitativ systemutveckling. Omegapoint Säkrar Utveckling™ för våra medarbetare genom att erbjuda den bästa kompetens- och karriärutvecklingen.


Som en del av vår strategi att utveckla Omegapoints expertis och kapacitet inom branscherna hälsovård och läkemedel har vi under hösten 2018 förvärvat konsultbolaget Qurit AB som är ledande IT-konsulter med verksamhet i Uppsala och Stockholmsregionen. Genom förvärvet får Omegapoint ett nytt kontor i Uppsala med ökad närhet till kunder i regionen och kan öka rekryteringen från regionens universitet och högskolor. Omegapoint tillför samtidigt expertis och leveranskapacitet inom IT- och applikationssäkerhet till Qurits kunder inom hälsovård och läkemedel. Det är viktigt för vårdbranschen att utveckla säkra, effektiva informationstjänster där patientsäkerheten tillvaratas. Vi ser fram emot att delta i detta samhällsviktiga arbete. Vi är extra glada över att kunna hälsa Qurits medarbetare välkomna till Omegapointkoncernen.

Omegapoint™ har under 2018 mött stark efterfrågan från bolagets kunder och försäljningen har gått mycket bra. Vi har ökat samarbetet med våra större kunder och några exempel på nya ramavtal är: Ericsson AB, Göteborgs Stad, Region Uppsala, Finansinspektionen samt Göteborgs & Umeå Universitet.

Vi ser en fortsatt långsiktigt positiv marknadstrend i kundernas efterfrågan av säkerhet och högkvalitativ systemutveckling. IT- och informationssäkerhet uppmärksammas alltmer i media och är i högre grad en styrelse- och ledningsfråga. Det ger oss större möjligheter att utveckla kundrelationer och åtaganden på ledningsnivå där vi hjälper våra kunder med säker utveckling av deras affärer och verksamhet med kontrollerade risker.

Våra branschspecialiserade säljare och Omegapoint Business Consultants har arbetat med att utveckla och fokusera vår affär tillsammans med våra största kunder i form av partnerskap, där Omegapoint blir en viktigare leverantör för våra kunder. Våra säljare arbetar även fokuserat med att öka andelen åtagande-, team- och lösningsleveranser, där vi hjälper våra kunder genom att ta ansvar för en leverans, eller ett utvecklingsarbete. T.ex. erbjuder vi nu SaaS-tjänster som kan hantera våra kunders samtliga lösenord på ett mycket säkert sätt. Vi ser ett stort intresse från våra kunder för dessa tjänster.

Kundernas stora efterfrågan, vår goda positionering och starka kompetensutveckling ger oss möjligheter till fortsatt organisk tillväxt. Vi fortsätter att rekrytera seniora experter genom vårt kontaktnät, samt yngre talanger till vårt tech-traineeprogram: Academy Professional Program (APP) genom effektiv marknadsbearbetning. Det är glädjande att vi märker ett fortsatt ökande



intresse och antal sökande. Vi utökar APP-programmen löpande eftersom vi dessutom har god efterfrågan från marknaden. I programmen varvar vi utbildning inom det senaste inom avancerad systemutveckling samt IT- och applikationssäkerhet med spännande och utvecklande kundprojekt. Omegapoint Säkrar Utveckling™ för morgondagens konsulter genom APP, där vi ger deltagarna en snabb karriärstart och utbildar dem effektivt till duktiga konsulter på mindre än ett år. Omegapoint har genom att kombinera våra projekt- och åtagandeaffärer samt traineeprogrammet APP byggt upp en effektiv process som driver organisk tillväxt i koncernen.

Vi har under året genomfört ett stort antal marknadsaktiviteter såsom kurser och utbildningar, föredrag på internationella konferenser samt kundseminarier och mässor.

Konsultbranschens enskilt viktigaste fråga är effektiv rekrytering samt att vara en attraktiv arbetsgivare som behåller och utvecklar medarbetarna. Vårt resultat i Netsurvey/Brilliant Futures medarbetarundersökning presenterades i början av 2018. Det är mycket glädjande att vi även i får ett mycket bra resultat i undersökningen. 95 % av medarbetarna svarar att de är stolta över att arbeta på Omegapoint! Vi är stolta över att ha ökat rekryteringen och minskat personalomsättningen i en het arbetsmarknad.

Vi har fortsatt arbetet med att utveckla Omegapoint Academy som är vår organisation för kompetensutveckling och lärande med ett stort antal aktiviteter: ett omfattande internt schemalagt kursprogram, rätt lärande i våra kundåtaganden samt ett antal kompetenslab. bl.a. Secure Development Lifecycle, IoT, streamingteknik och machine learning/AI för utveckling tillsammans med våra kunder.


Omegapoint Academy har arrangerat mycket lyckade kompetenskonferenser för hela företaget i Kroatien, Ystad, Göteborg och Täby. Konferenserna innehöll ett stort antal högkvalitativa presentationer, kurser, workshops samt teambuilding och vi har firat bolagets goda utveckling under 2018. Omegapoint Säkrar Utveckling™ av bolagets kompetens.

Vi genomförde årets studentkonferens den 13 april 2018 med datastudenter från hela Sverige som bjöds på en heldag med föredrag om det senaste inom utveckling och säkerhet med efterföljande middag och fest. Att platserna på konferensen fulltecknades inom loppet av minuter från det att vi släppte biljetterna vittnar om att Studentkonferensen är mycket populär och att datastudenter från svenska högskolor och universiteten väl känner till Omegapoint.

Vi ser fram emot en spännande utveckling av bolaget under 2019. Omegapoint Säkrar Utveckling™.



Johan Malmliden, VD och grundare av Omegapoint



OMEGAPOINT 2018

2018 sammanfattas som Bolagets bästa år hittills! Ett kontinuerligt utvecklingsarbete har lett till en för marknaden bra organisk tillväxttakt, mer och bättre kompetensutveckling samt en bra resultatmarginal.


Vår positionering Omegapoint Säkrar Utveckling™ som marknadsledande konsultbolag med fokus på applikationssäkerhet är stark och efterfrågan av våra tjänster och erbjudanden ökar från bolagets kunder. Vi har under året fortsatt att utveckla djupare partnerskap med våra största kunder. Ett antal nya kunder har tillkommit under året och flera nya ramavtal har tecknats.

Bolagets intäkter under helåret 2018 ökat med 3,0% till 362,3 MSEK (351,4 MSEK). Rörelseresultat före goodwillavskrivning uppgick till 38,2 MSEK (32,0 MSEK). Resultatet efter skatt uppgick till 20,0 MSEK (23,6 MSEK) och resultat per aktie blev 47,57 SEK (57,18 SEK). Bolagets kassaflöde från kärnverksamheten blev 14,4 MSEK (-6,3 MSEK) och det totala kassaflödet uppgick till 457,0 kSEK (-21,0 MSEK). Bolaget växer och anställer nya medarbetare under året. Bolaget har knappt 230 medarbetare i Sverige på balansdagen.

Under året har aktieutdelning påverkat kassaflödet med -9,6 MSEK (-23,0 MSEK).

Styrelsen föreslår årsstämman att dela ut 17,0 MSEK (41,10 SEK per aktie).

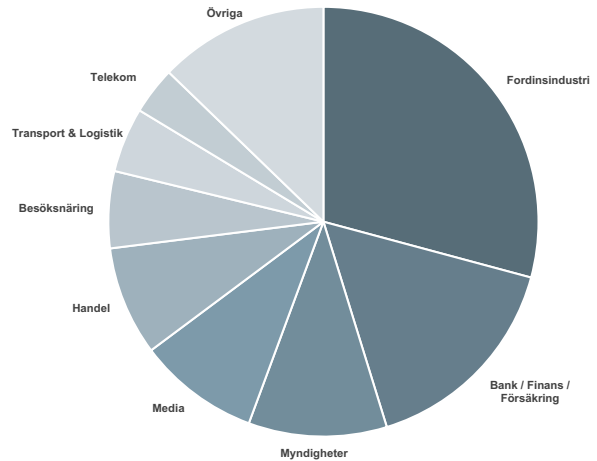




OMEGAPOINTS KUNDER

Omegapoints försäljning drivs av våra bransch-kunniga säljare och i nära samarbete med våra kunder. Vi eftersträvar alltid långsiktiga partnerskap med våra kunder och arbetar hårt och fokuserat för att förtjäna och motsvara våra kunders förtroenden över tid. Därför är det glädjande att kunderna efterfrågar alltmer av våra leveranser och att återköpsfrekvensen är hög. Omegapoint Säkrar Utveckling™ för våra kunder genom säker, effektiv och uthållig utveckling av affärer, processer och IT-system.

Omegapoints kunder finns i dag i de flesta branscher på den svenska marknaden. De för bolagets största kunder återfinns inom fordonsindustrin och bank & finans vilka tillsammans står för 45% av bolagets omsättning. Även om kunder inom offentliga verksamheter (myndigheter, verk, landsting, kommuner etc.) kan betraktas att tillhöra olika branscher baserat på deras verksamheter redovisas dessa tillsammans vid sidan om övriga branscher.



7

OMEGAPOINTS STÖRRE KUNDBRANSCHER

BANK & FINANS

All finansiell verksamhet bygger på förtroende. I vår digitala tid byggs förtroendet med säker identifiering samt säkra och tillförlitliga system, vilket är kärnan i alla våra tjänster. Vi har gedigen erfarenhet och har arbetat med utveckling av säkra och skalbara internet- och mobilbanktjänster samt säkerhetslösningar för den finansiella sektorn i mer än 15 år. Hos Omegapoint finns kombinationen av affärsförståelse och innovativa, användarvänliga och tillgängliga system, där infrastrukturen, applikationerna och informationen är säkrad. Ett bra exempel på detta är att vi har levererat Open Bankinglösningar, som möjliggör smidig integration mot bankens tjänster och utgör en ny affärskanal för bankerna. Detta förutspås bidra till ytterligare innovationsmöjligheter för svenska fintech-bolag.



FORDONSINDUSTRI


Bilbranschen är på väg att koppla upp sig och släppa ratten. Utvecklingen inom Connected Vehicle, Secure Vehicle Platform och avancerad infotainment ställer höga krav på nya system som bilbranschen inte har tidigare erfarenhet av. Omegapoint kan bilbranschens logik, förstår förarmiljön och vet hur man knyter ihop avancerad fordonsteknik med telematik och säkra system, som kontinuerligt samlar in information och möjliggör högre trafiksäkerhet, när automatstyrda bilar blir självklara på vägarna.



HÄLSO- OCH SJUKVÅRD

När utvecklingen inom medicin, hälsa och life science tar kvantsprång framåt spelar IT en avgörande roll för kvalitet och säkerhet. Digital journalföring på nationell nivå





möjliggör säkrare diagnoser men behovet av patientsäkerhet ökar bl.a. kraven på skydd av patientdata och tillförlitlig identifiering och åtkomstkontroll. Omegapoint har stor insikt i branschen och expertis inom säker systemutveckling. Resultatet är kunskap och teknik för en säkrare vård och ökad hälsa.

MEDIA

Mediebranschen är mitt i en revolution. Tidningar, tv, radio och reklam blir digitala. Tillgänglighet, enkelhet och säkerhet är avgörande byggstenar när bolag i alla branscher säkrar sin framtida medieplattform. Med branscherfarenhet och djup teknisk kompetens inom play/streamingtjänster, arkivlösningar och betalningslösningar har Omegapoint kunskapen och verktygen som banar väg för att budskapen når fram.



HANDEL

Detaljhandeln växer snabbast i de digitala kanalerna, speciellt genom en ökad användning av mobil kommunikation. Med e-handel, mobilapplikationer och omnichannel-strategier växer de fysiska och digitala butikerna ihop och behovet av nyskapande och tillförlitliga systemlösningar som är användarvänliga och lättillgängliga ökar. Omegapoint är experter på att ta fram affärsdrivande systemlösningar som samtidigt är trygga och skalbara såväl internationellt som i affärsvolym.



BESÖKSNÄRING


Hotellbranschen har fungerat på nästan samma sätt de senaste 100 åren fram tills att Online Travel Agencies (OTA:er) som Expedia och Hotels.com tagit över en stor del av kundkontakten. OTA:erna har blivit många förstahandsval för att boka hotellrum där även poängklubbar och specialerbjudanden lockar. Omegapoint bidrar nu med sin breda kompetens inom utveckling, arkitektur och säkerhet för att digitalisera hotellbranschen så att man knyter kunderna närmare hotellen. Omegapoint hjälper till med att ta fram förslag och implementera en modernare arkitektur för att göra den digitala sidan av verksamheten mer enhetlig oavsett om kunden finns på webben eller i mobilen samt för att skapa en flexibla digital verksamhet för att snabbare och effektivare hantera framtida krav från kunderna utan att kompromissa med säkerheten.



OMEGAPOINTS MEDARBETARE

Omegapoint Säkrar Utveckling™ för våra medarbetare genom att erbjuda den bästa kompetens- och karriärutvecklingen. Våra värdeord Öppenhet, Utveckling och Engagemang sitter i väggarna och har etablerats genom vår drygt 15-åriga resa som medarbetarägt konsultbolag. Att vi är ett medarbetarägt bolag har skapat vår kultur och våra värderingar. Som delägare i Omegapoint är alla med och påverkar viktiga beslut i bolaget. Samtliga stora beslut fattas i delägarforum. Genom ett medarbetarägt bolag är vår övertygelse att vi skapar motivation och mening för våra anställda. Äger man själv en del av bolaget skapas också en unik sammanhållning. Det här syns i vår årliga medarbetarundersökning som vi gjort tillsammans med Brilliant där vi i konkurrens med flera hundra arbetsgivare placerar oss i toppen som en av Sveriges bästa arbetsgivare.

Tack vare att Omegapoint är ett medarbetarägt bolag har vår kultur alltid genomsyrats av ett stort engagemang hos våra medarbetare att driva bolagets, kundernas och sin egen utveckling.



Ett högt engagemang skapas när man har möjlighet att påverka, vilket vi eftersträvar att alla ska ha. Vi har ett antal gånger haft medarbetare på IDG:s lista över Sveriges 100 bästa utvecklare. Detta har i sin tur öppnat upp för djupare arrangemang hos kunder och förbättrat rekryteringsmöjligheter.

Våra medarbetare är expertkonsulter inom IT-säkerhet, avancerad systemutveckling och projektledning/affärsutveckling. De är hett eftertraktade av våra kunder och på arbetsmarknaden. Kundernas starka efterfrågan, vår positionering och försäljning ger oss möjligheter till organisk tillväxt.

Rekrytering är hela IT-branschens utmaning för tillväxt, så även för oss, trots detta växer vi ändå organiskt i alla regioner. Rekryteringsarbetet fortsätter med hög takt i hela organisationen som kontinuerligt fokuserar på att öka inflödet av nya medarbetare.

För att attrahera rätt personer arbetar vi målmedvetet med vårt varumärke som arbetsgivare. I vårt Employer Brandingarbete är vi noggranna med att rikta oss till rätt målgrupper och vi attraherar främst genom att lyfta fram den etablerade och värdestyrda kompetenskultur vi har.


Marknadsföringen består till stor del av att visa vårt tekniska djup och den säkerhetskompetens vi besitter. Vi driver aktivt vårt Meetup-nätverk där vi erbjuder våra medlemmar kontinuerliga föredrag inom våra specialistkompetenser genom våra kväll och frukostseminarier. I dag består vårt Meetup-nätverk av runt 1500 medlemmar med anknytning till systemutveckling och IT-säkerhet.

Förutom våra egna seminarier lånar vi även ut våra kontor till andra yrkesnätverk inom vår kompetensnisch. Våra kontor ska vara en mötesplats för våra egna konsulter, men också för kunder och andra duktiga kollegor i branschen. Våra kontor är en naturlig del av Employer Brandingarbetet och förstärker en positiv bild av Omegapoint.

Vi märker av ett ökat intresse för Omegapoint och vårt tech-traineeprogram APP (Academy Professional Program) på universitet och högskolor. I år har vi lanserat en ytterligare inriktning i form av informationssäkerhet som varit mycket framgångsrikt. Programmen består av utbildning inom avancerad systemutveckling och säkerhet samt uppdrag i samarbete med kunder inom branscherna bank, fordonsindustri, telekom, spel och utbildning. Omegapoint Säkrar Utveckling™ för morgondagens konsulter genom APP, där vi ger deltagarna en snabb karriärstart och utbildar dem effektivt till duktiga konsulter på mindre än ett år. Vi har genom att kombinera våra projekt- och åtagandeffärer samt traineeprogrammet APP byggt upp en effektiv utvecklingsprocess som driver organisk tillväxt i koncernen samt ger nya affärsmöjligheter.

För att ytterligare förstärka våra relationer och varumärke inom våra kompetensområden på universitet och högskolor arrangerar vi också vår årliga Studentkonferens där studenter från hela landet bjuds på en hel kompetensdag med många intressanta föredrag och workshops. Även i år tog biljetterna slut på ett par minuter efter att de släpptes och drygt 40 % är kvinnor vilket vi är mycket stolta över.

Som ett led i vårt arbete med mångfald och att hållbart säkra kompetensförsörjningen inom IT har vi valt att sponsra Hello World där vi även sitter i styrelsen. Hello World verkar för att ungdomar och framförallt tjejer tidigt ska få möjlighet att få upp ögonen för teknik. Vi har även medverkat på gymnasiemässan med målsättningen att möta unga tjejer som funderar på hur det är att arbeta i IT-branschen.



	2018	2017	2016	(pro forma) 2015	(8 månader) 2015	2014/2015
Medeltal anställda	253	216	197	178	177	178
Antal anställda vid årets slut	278	227	213	181	181	172
Antal anställda kvinnor vid årets slut	51	35	45	35	35	35
Medeltal anställda konsulter	210	191	171	153	151	152
Antal anställda konsulter vid årets slut	243	192	186	156	156	146

OMEGAPOINT ACADEMY – KOMPETENSUTVECKLING OCH KOMPETENSSPRIDNING

Omegapoint Academy är företagets interna universitet som verkar aktivt för att utveckla och driva intern kompetensutveckling samt extern kompetensspridning och marknadsföring. Stora förbättringar av kompetensutvecklingsplattformen har implementerats och Omegapoint har blivit allt mer synligt och etablerat som kompetensbolag i vår bransch.

Omegapoint Säkrar Utveckling™ av lärande och rätt kompetens för våra medarbetare genom Omegapoint Academy. För att fortsätta utveckla vår gedigna kompetensplattform har Academy arbetat intensivt med följande delar under året.

KOMPETENSKONFERENS - OPKOKO


Omegapoints primära kompetenskonferenser – OPKoKo – har genomförts under året i Opatja, Kroatien samt lokalt för de olika kontoren under hösten. Konferenserna har även detta år hållit så hög klass att flertal bidrag kvalificerats till internationella konferenser. OPKoKo utgör även motorn som skapar programinnehåll till många andra aktiviteter.

ACADEMY PROFESSIONAL PROGRAM

Vårt tech-traineeprogram: Academy Professional Program utgör en central del av rekryteringen till Omegapoint. Detta år har programmet struktureras om för att bättre stötta vår strategi om framtida växt, där programmet kommer att fortsätta spela en central roll. Vi fortsätter med stort fokus på kvalificerade utbildningar och handlett kund-case. Tempot i programmet har strukturerats om så att dessa sträcker sig över nio månader, och schemalaggningen har anpassats för att kunna möta större kullar. Målet är alltså att programmets adepter ska ha kunskaper motsvarande 2–3 års arbetslivserfarenhet efter genomgått program.

Flertalet kunder har under året bekräftat att Omegapoints juniorer är osedvanligt kunniga och att de presterar mycket väl vilket gör att vi anser programmet varit lyckosamt ur ett utbildningsperspektiv.

Förutom det "klassiska" spåret med systemutveckling har vi även genomfört en mindre "pilot-kull" med inriktning mot informationssäkerhet. Ambition och omfattning är densamma, men självklart är innehåll och utformning anpassat. Piloten har slagit väl ut och även dessa adepter har utvecklats väl och tagits emot väl av våra kunder.



ACADEMY MASTERS PROGRAM

Academy har under året arbetat med en förstudie till att etablera Academy Master Program vilket är en riktad satsning för etablerade konsulter som vill utveckla expertis inom ett avgränsat område. Beslut om lansering kommer ske under 2019.

BOK- OCH STUDIECIRKLAR

Academy har under året drivit ett flertal bok- och studiecirkel. Ett tiotal har drivits i samband med Academy Professional Program. Utöver detta har det även drivits cirkel som bl.a. siktar på certifiering inom exempelvis Java, AWS, säkerhet mm.

KOMPETENSDAGAR

Kompetensdagarna fyller en viktig strategisk funktion, dels är de omistliga för konsulternas personliga utveckling och trivsel, dels utgör de företagets teknikspaningar där konsulter sätter sig in i metoder och tekniker som ännu befinner sig på uppåtgående trend. När sedan efterfrågan kommer bredare är vi väl rustade. Vi har t ex sett detta i efterfrågan på cloud-kompetens där vår satsning länge var på utforskande nivå men där vi nu skördar uppdrag genom vår digra kunskap.

På Stockholms-kontoret har man gjort en riktad satsning på kompetensdagarna genom att tillsätta en särskild roll för att ansvara för att dessa utvecklas väl.

ACADEMY LABS

Academy Labs är ett initiativ som handlar om att ta tillvara på våra anställdas nyfikenhet att utforska och lära sig mer om framtidens tekniker. Detta är något vi erbjuder att göra tillsammans med våra kunder för att se hur den nya tekniken kan skapa värde för deras affär. För närvarande har vi Mobile Device Lab, Streaming Media Lab, Machine Learning Lab, Secure Development Lifecycle Lab samt AWS Lab.


ACADEMY CLASSROOM

Under året har Academy Classroom struktureras om för att erbjuda ett "akademiskt år" som stötta såväl Academy Professional Program och etablerade konsulter. För närvarande ingår ett 20-tal kurser som utvecklats och erbjuds av de olika kontoren. Förutom till de anställda så packas även dessa kurser i säljerbjudanden till våra kunder.

Den externa delen av Academy som rör kompetensspridning och marknadsföring har fokuserat på följande under året:

STUDENTKONFERENSEN

Studentkonferensen – som är en direkt spinoff av OPKoKo – genomfördes för 4:e året i rad. Även denna gång tog de 120 biljetterna slut inom tio minuter av det publika släppet och succén var ett faktum. Studenter från hela Sverige deltog och närmare 50 % av deltagarna var kvinnor. Academys roll i arbetet var i likhet med OPKoKo att säkerställa kvalitén och att agera programkommitté. Årets arbete avslutades med förberedelser för det kommande 5-årsjubileet. Under 2019 firar vi detta på anrika Nalen i Stockholm.



Studentkonferensen var även nominerad som en av årets bästa “student-kampanjer” i Magnet Award, kvalificerade sig till finalen och tilldelades en delad tredjeplats.


PRESENTATIONER PÅ KONFERENSER


Som ett led i att göra Omegapoint mer synligt på marknaden har Academy satsat på att få med bidrag till internationella konferenser. Arbetet har varit lyckosamt och under året har Omegapoints konsulter blivit inbjudna att tala på allt från kunders interna evenemang till öppna internationellt renommerade konferenser.

12

FRUKOSTSEMINARIER

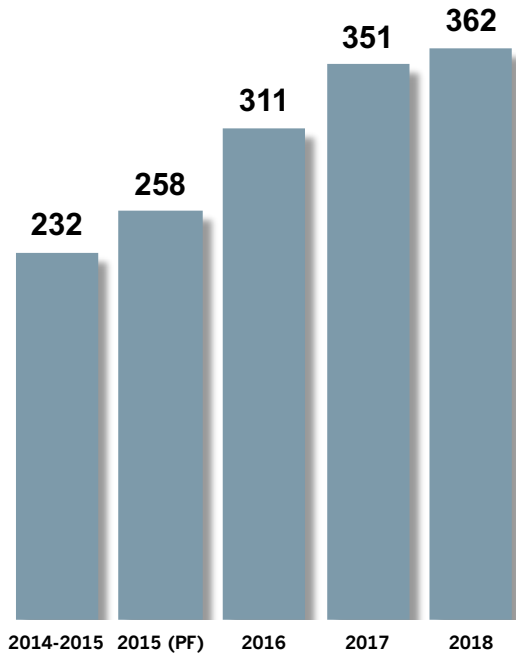
Academy fortsätter att fylla våra synnerligen populära frukostseminarier med intressant innehåll. Vi försöker upprätthålla en blandad bukett med såväl machine learning som agil-sinnade metoder och tekniska djupdykningar inom utveckling, kvalitet och säkerhet.



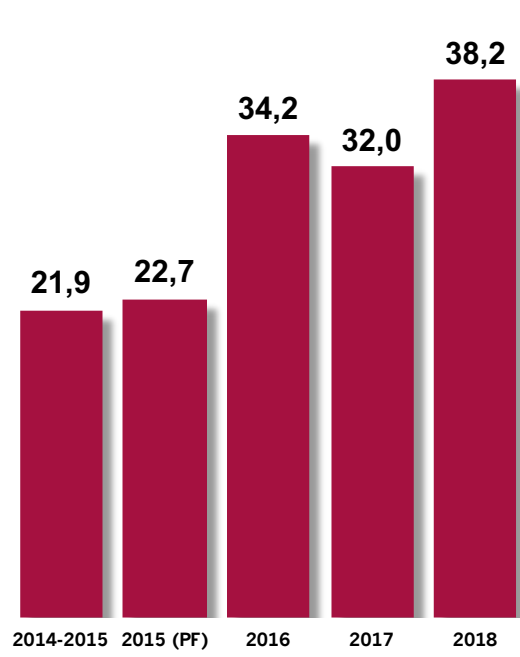


5 ÅR I SAMMANDRAG

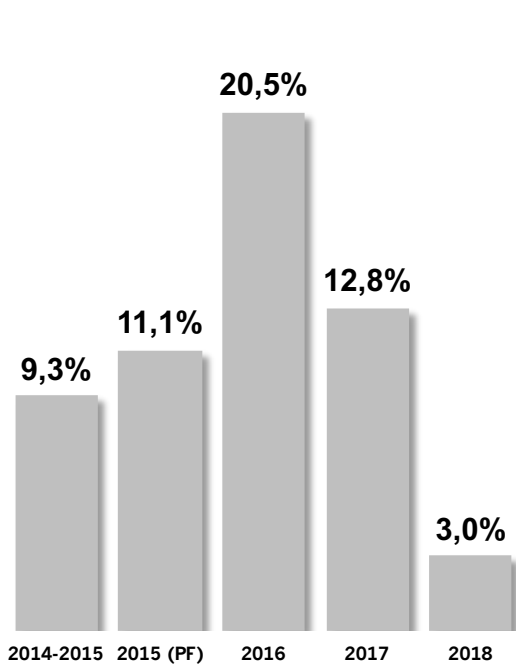
Nettoomsättning (MSEK)



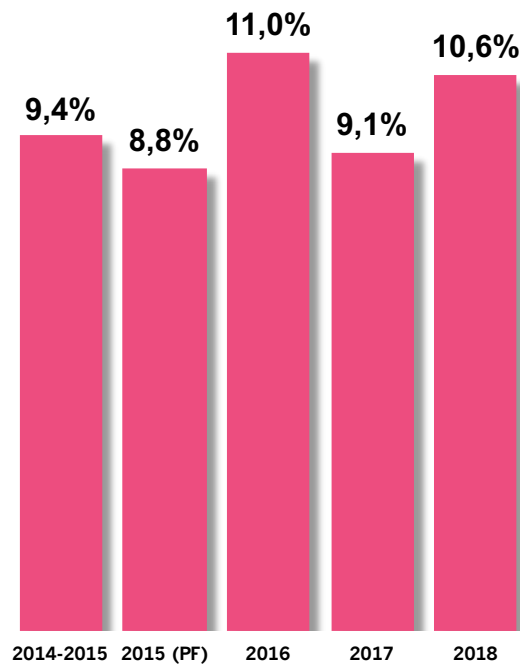
EBITA (MSEK)




Tillväxt (%)



Marginal EBITA (%)





Belopp i kSEK om inget annat anges	2018	2017	2016	(pro forma) 2015	(8 månader) 2015	2014/2015
Resultat						
Rörelsens intäkter	362 276	351 428	311 609	257 851	168 461	232 746
Rörelsens kostnader exkl. avskrivning	-322 092	-317 322	-277 066	-234 329	-155 231	-209 545
Rörelseresultat (EBITDA)	40 182	34 105	34 543	23 877	13 230	23 201
Av- och nedskrivningar exkl. Goodwill	-1 987	-2 064	-306	-1 176	-237	-1 324
Rörelseresultat (EBITA)	38 195	32 042	34 237	22 701	12 993	21 878
Goodwillavskrivning	-1 486	-325	-190	-	0	-1 230
Rörelseresultat (EBIT)	36 709	31 716	34 047	-	12 993	20 648
Resultat efter skatt	19 958	23 640	26 163	-	9 889	15 593
Resultat efter skatt, hänförligt till moderbolagets aktieägare	19 684	23 661	26 379	-	9 852	15 553
Finansiell ställning						
Anläggningstillgångar	44 053	8 382	2 136	1 026	1 026	958
Omsättningstillgångar	122 286	112 624	93 307	82 807	82 807	96 056
Eget kapital	82 194	32 236	31 769	28 409	28 409	42 680
Eget kapital hänförligt till moderbolagets aktieägare	80 819	31 135	30 525	28 365	28 365	42 673
Icke räntebärande avsättningar	526	0	0	5 574	5 574	5 250
Räntebärande långfristiga skulder	6 795	5 299	0	0	0	323
Kortfristiga skulder	76 824	83 471	63 674	49 850	49 850	48 762
Likvida medel	1 022	565	21 596	17 463	17 463	31 940
Nettokassa	-12 787	-16 657	21 596	17 463	17 463	31 617
Aktiedata						
Antal utestående aktier vid periodens början	413 818	413 818	408 949	404 458	404 458	404 458
Antal utestående aktier vid periodens slut	413 818	413 818	413 818	408 949	408 949	404 458
Resultat per aktie innan utspädning, SEK	47,57	57,18	64,50	-	24,36	38,45
Resultat per aktie efter utspädning, SEK	47,57	57,18	63,75	-	24,09	38,45
Eget kapital per aktie, SEK	195,30	75,24	73,76	69,36	69,36	105,51
Utdelning, SEK	41,10 ⁽¹⁾	23,30	55,70	-	62,50	62,00
Nyckeltal						
Soliditet %	49,4	28,3	33,3	33,8	33,8	44,0
Omsättningstillväxt, %	3,0	12,8	20,5	11,1	-	9,3
Rörelsemarginal (EBITDA), %	11,1	9,7	11,1	9,3	7,9	10,0
Rörelsemarginal (EBITA), %	10,6	9,1	11,0	8,8	7,7	9,4
Rörelsemarginal (EBIT), %	10,2	9,0	10,9	8,3	7,7	8,9
Kassalikviditet, %	159,2	134,8	146,5	166,1	166,1	195,7
Avkastning på eget kapital, %	35,2	73,9	88,7	75,5	36,5	52,7
Avkastning på totalt kapital, %	22,2	27,7	37,9	25,6	14,4	23,4
Medarbetare						
Medeltal anställda	253	216	197	178	177	178
Antal anställda vid årets slut	278	227	213	181	181	172
Antal anställda kvinnor vid årets slut	51	35	45	35	35	35
Personalomsättning, %	13,1	20,9	16,2	22,0	15,8	25,3
Medeltal anställda konsulter	210	191	171	153	151	152
Antal anställda konsulter vid årets slut	243	192	186	156	156	146
Personalomsättning konsulter, %	14,5	21,7	14,0	21,6	15,1	26,4
Nettoomsättning per anställd	1 429	1 626	1 580	1 449	950	1 305
Rörelseresultat (EBITA) per anställd	151	148	174	128	73	123
Personalkostnad per anställd (snitt)	814	848	843	821	525	824

(1) Föreslagen utdelning


Pro forma-resultatet (2015-01-01—2015-12-31) är inte granskat av bolagets revisorer.

Innan 2015-04-30 är verksamhetsåren brutna (maj-april).

Verksamhetsåret 2015-05-01–2015-12-31 är ett förkortat verksamhetsår (8 månader).

Från verksamhetsåret 2017-01-01–2017-12-31 aktiveras finansiell lease, jämförelseperioderna innan 2017 är inte omräknade.

Definitioner se årsredovisningens Not 30 på sidan 51.



OMEGAPOINTAKTIEN

AKTIEKAPITALET UTVECKLING

Aktiekapitalet i bolaget vid årsskiftet uppgår till 505 953 SEK fördelat på 413 818 utstående aktier. Alla bolagets aktier har samma röstvärde och ger lika rätt till bolagets egna kapital och vinster.

Sedan bolaget bildades 2005 har ett flertal nyemissioner genomförts. Alla dessa emissioner har haft syftet att möjliggöra för medarbetare i Omegapoint att bli delägare där nyemissionen 2007 är en apportionering av förvärvade aktier i Albacore AB och nyemissionen 2009 användes för delägarspridning till medarbetare i Guide Market Solutions AB som förvärvades samma år.

16


År	Händelse	Ökning antal aktier	Totalt antal aktier	Ökning av aktiekapitalet	Totalt aktiekapital	Kvotvärde
2005	Bolagets bildande		100 000	100 000,00 SEK	100 000,00 SEK	1
2005	Nyemission	100 000	200 000	100 000,00 SEK	200 000,00 SEK	1
2007	Nyemission	5 380	205 380	5 380,00 SEK	205 380,00 SEK	1
2007	Nyemission	96 648	302 028	96 648,00 SEK	302 028,00 SEK	1
2009	Nyemission	96 824	398 852	96 824,00 SEK	398 852,00 SEK	1
2010	Nyemission	2 960	401 812	2 960,00 SEK	401 812,00 SEK	1
2012	Nyemission	2 646	404 458	2 646,00 SEK	404 458,00 SEK	1
2015	Nyemission	4 491	408 949	4 491,00 SEK	408 949,00 SEK	1
2015	Fondemission	0	408 949	91 051,00 SEK	500 000,00 SEK	1,222646
2016	Nyemission	2 076	411 025	2 538,21 SEK	502 538,21 SEK	1,222646
2016	Nyemission	2 793	413 818	3 414,85 SEK	505 953,07 SEK	1,222646

UTDELNINGSPOLICY

Nivån på bolagets utdelningar skall förutom att beakta Aktiebolagslagens försiktighetsprinciper anpassas efter bolagets behov av likvida medel för den löpande verksamheten samt för det behov av likvida medel bolaget behöver för strategiska transaktioner.

Sedan starten har Omegapoint lämnat utdelning i enlighet med utdelningspolicyn. Det enda undantaget är 2009 då Omegapoint förvärvade Guide Market Solutions AB då en del av bolagets vinst användes för förvärvet. 2015, 2016 och 2017 genomfördes en justering av bolagets fria kapital och en extra utdelning om 14,2 MSEK, 15,4 MSEK resp. 10,0 MSEK genomfördes. Utdelningen 2016 baseras på vinsten från ett förkortat verksamhetsår (8 månader).

Datum	Händelse	Utdelning	Antal aktier	Total utdelning
2006-07-01	Utdelning	8,00 SEK	200 000	1 600 000,00 SEK
2007-06-28	Utdelning	10,00 SEK	200 000	2 000 000,00 SEK
2008-08-31	Utdelning	5,00 SEK	205 380	1 026 900,00 SEK
2010-10-27	Utdelning	5,00 SEK	398 852	1 994 260,00 SEK
2011-09-26	Utdelning	8,50 SEK	401 812	3 415 402,00 SEK
2012-10-22	Utdelning	2;50 SEK	404 458	1 011 145,00 SEK
2013-09-26	Utdelning	15,00 SEK	404 458	6 066 870,00 SEK
2014-09-29	Utdelning	22,50 SEK	404 458	9 100 305,00 SEK
2015-09-24	Utdelning	27,00 SEK	404 458	10 920 366,00 SEK
2015-09-24	Extra utdelning	35,00 SEK	404 458	14 156 030,00 SEK
2016-05-26	Utdelning	25,00 SEK	408 949	10 223 725,00 SEK
2016-11-23	Extra utdelning	37,50 SEK	411 025	15 413 437,50 SEK
2017-05-31	Utdelning	31,50 SEK	413 818	13 035 267,00 SEK
2017-06-07	Extra utdelning	24,20 SEK	413 818	10 014 395,60 SEK
2018-05-31	Utdelning	23,30 SEK	413 818	9 641 959,40 SEK



ÄGARFÖRHÅLLANDEN

Omegapoint Holding AB utgör från och med den 1 juli 2017 ny koncernmoder i Omegapointkoncernen. Inga aktier innehas av företaget. Omegapoint har inget pågående optionsprogram.

AKTIEÄGARE VID PERIODENS UTGÅNG


Ägare	Antal aktier	Andel av röster och aktiekapital
Omegapoint Holding AB	413 818	100,00 %
	413 818	100,00 %

AKTIEÄGARE I OMEGAPOINT HOLDING AB VID PERIODENS UTGÅNG

Ägare	Antal aktier	Andel av röster och aktiekapital
Priveq Investment V (A) AB	346 680	32,40 %
Bodakarl AB (Johan Malmliden)	88 126	8,24 %
Joakim Borell	54 731	5,12 %
Priveq Investment V (B) AB	53 320	4,98 %
Anders Lindberg	26 930	2,52 %
Cajowi Invest AB (Johan Lund)	23 452	2,19 %
Bryntze Holding AB (Dan Bryntze)	23 053	2,15 %
Beckhem AB (Fredrik Lundbeck)	23 013	2,15 %
Wikbrand Holding AB (Kim Wikbrand)	23 013	2,15 %
Magnus Andersson	22 941	2,14 %
Övriga ägare (136 st.)	384 642	35,93 %
	1 069 901	100,00 %

FÖRDELNING AV AKTIEINNEHAV I OMEGAPOINT HOLDING AB VID PERIODENS UTGÅNG

Intervall	Antal aktieägare	Andel aktieägare	Antal aktier	Andel aktier
1 – 100	18	12,33 %	560	0,05 %
101 – 500	48	32,88 %	16 597	1,55 %
501 – 1 000	22	15,07 %	15 142	1,42 %
1 001 – 5 000	25	17,12 %	54 511	5,09 %
5 001 – 10 000	10	6,85 %	75 919	7,10 %
10 001 – 50 000	19	13,01 %	364 315	34,05 %
50 001 – 100 000	3	2,05 %	196 177	18,34 %
100 001 –	1	0,68 %	346 680	32,40 %
	146	100,0 %	1 069 901	100,0 %



FÖRVALTNINGSBERÄTTELSE

Styrelsen och verkställande direktören för Omegapoint Group AB, 556601-6399, med säte i Stockholm får härmed avge årsredovisning och koncernredovisning för verksamhetsåret 2018-01-01—2018-12-31.

ALLMÄNT OM VERKSAMHETEN

Omegapoint levererar lösningar som är anpassade för varje enskild kund samt konsulttjänster där vi agerar rådgivare och experter. Omegapoint strävar alltid efter att vara kundernas strategiska partner. Omegapoints kunder finns bland annat inom branscherna bank och finans, industri och automotive, offentliga myndigheter och verk, telekom, handel, media samt hälso- och sjukvård.

Bolagets verksamhet skall vara att bedriva konsultverksamhet inriktad på systemutveckling, systemintegration, system- och säkerhetsarkitektur, IT-säkerhet, projektledning och strategi samt sälja tillhörande produkter och lösningar.

Omegapointkoncernen har huvudkontor i Stockholm och består av bolagen:


- Omegapoint Holding AB, 559109-8842 med säte i Stockholm
- Omegapoint Group AB, 556601-6399 med säte i Stockholm, till 100 % ägt av Omegapoint Holding AB
- Omegapoint AB, 556614-3185 med säte i Stockholm, till 100 % ägt av Omegapoint Group AB
- Omegapoint Göteborg AB, 556572-9992 med säte i Göteborg, till 100 % ägt av Omegapoint Group AB
- Omegapoint i Malmö AB, 556613-1339 med säte i Malmö, till 100 % ägt av Omegapoint Group AB
- Omegapoint Dalarna AB, 556625-1871 med säte i Falun, till 100 % ägt av Omegapoint Group AB
- Qurit AB, 556844-5992, med säte i Stockholm, till 100% ägt av Omegapoint Group AB,
- Peelit AB, 556731-2318, med säte i Partille, till 51 % ägt av Omegapoint Göteborg AB

Vidare äger Omegapoint Göteborg AB 20 % av Cilbuper IT AB, 559050-1804.

Verksamhet bedrivs i Mälardalsregionen, Göteborgsregionen, Öresundsregionen inklusive Skåne och Blekinge, Uppsala samt Umeå.

MODERBOLAGET

Moderbolaget i delkoncernen – Omegapoint Group AB – äger och förvaltar finansiella tillgångar i form av aktier i koncernens dotterbolag och intressebolag. Koncernens verksamhetsmässiga och strategiska ledning ingår i moderbolagets verksamhet. Koncernen leds från moderbolaget genom moderbolagets VD och vVD. I moderbolaget finns även finans- och ekonomiverksamheten centraliserad. Vid periodens slut var 5 (5) personer anställda i moderbolaget. Styrelsen för Omegapoint Group AB har sitt säte i Stockholms kommun, Stockholms län.



Moderbolagets finansiella ställning har under perioden primärt påverkats genom aktieutdelningar från dotterbolagen och aktieutdelning till aktieägare. Moderbolaget har inga upptagna lån utöver en beviljad checkkredit. Moderbolagets resultat efter finansiella poster påverkas av anteciperad aktieutdelning från dotterbolag om 17 771 kSEK.

Omegapoint Group AB är ett privat aktiebolag. Moderbolaget har under perioden 26 januari 2016 till 8 augusti 2017 varit ett publikt aktiebolag. Bolaget registrerades hos Bolagsverket den 16 september 2000 med organisationsnummer 556601-6399. Ursprunglig firma var Startskottet 21234 AB. Den 1 juli 2005 registrerades firman Omegapoint Group AB, den 26 januari 2016 registrerades firman Omegapoint Group AB (publ). Nuvarande firma registrerades den 8 augusti 2017.

ÄGARFÖRHÅLLANDEN

Omegapoint Group AB är ett svenskt privat bolag som ägs till 100 % av bolaget Omegapoint Holding AB.

UTVECKLING AV VERKSAMHETEN


Belopp i kSEK om inget annat anges	2018-01-01- 2018-12-31	2017-01-01- 2017-12-31	2016-01-01- 2016-12-31	(8 månader) 2015-05-01- 2015-12-31	2014-05-01- 2015-04-30
Resultat					
Nettoomsättning	361 658	351 178	311 285	168 203	232 375
Övriga rörelseintäkter	618	250	324	258	371
Rörelsens kostnader exkl. avskrivning	-322 092	-317 322	-277 066	-155 231	-209 545
Rörelseresultat (EBITDA)	40 182	34 105	34 543	13 230	23 201
Av- och nedskrivningar exkl. Goodwill	-1 987	-2 064	-306	-237	-1 324
Rörelseresultat (EBITA)	38 195	32 042	34 237	12 993	21 878
Goodwillavskrivning	-1 486	-325	-190	0	-1 230
Rörelseresultat (EBIT)	36 709	31 716	34 047	12 993	20 648
Resultat efter skatt	19 958	23 640	26 163	9 889	15 593
Resultat efter skatt, hänförligt till moderbolagets aktieägare	19 684	23 661	26 379	9 852	15 553
Finansiell ställning					
Anläggningstillgångar	44 053	8 382	2 136	1 026	958
Omsättningstillgångar	122 286	112 624	93 307	82 807	96 056
Eget kapital	82 194	32 236	31 769	28 409	42 680
Eget kapital hänförligt till moderbolagets aktieägare	80 819	31 135	30 525	28 365	42 673
Icke räntebärande avsättningar	526	0	0	5 574	5 250
Räntebärande långfristiga skulder	6 795	5 299	0	0	323
Kortfristiga skulder	76 824	83 471	63 674	49 850	48 762
Likvida medel	1 022	565	21 596	17 463	31 940
Nettokassa	-12 787	-16 657	21 596	17 463	31 617
Nyckeltal					
Soliditet, %	49,4	28,3	33,3	33,8	44,0

Innan 2015-04-30 är verksamhetsåren brutna (maj-april).

Verksamhetsåret 2015-05-01--2015-12-31 är ett förkortat verksamhetsår (8 månader).

Från verksamhetsåret 2017-01-01--2017-12-31 aktiveras finansiell lease, jämförelseperioderna innan 2017 är inte omräknade.

Definitioner se Not 30 på sidan 51.



RESULTAT

Koncernens nettoomsättning under 2018 uppgick till 361 658 kSEK (351 178 kSEK). Rörelseresultatet före goodwillavskrivning uppgick till 38 195 kSEK (32 042 kSEK) motsvarar 10,6 % (9,1 %) av nettoomsättning. Resultatet efter skatt uppgick till 19 958 kSEK (23 640 kSEK). Resultat per aktie uppgår till 47,57 SEK (57,18 SEK).

Koncernens större kostnadsposter är personalkostnader om 206 039 kSEK (183 253 kSEK) och kostnader för underkonsulter och vidareförsålda produkter om 81 212 kSEK (99 801 kSEK).

FINANSIELL STÄLLNING

Kundfordringarna uppgick vid årets slut till 91 724 kSEK (89 705 kSEK). Totala kortfristiga fordringar uppgick till 121 263 kSEK (112 059 kSEK).

Leverantörsskulder uppgick vid årets slut till 18 561 kSEK (22 320 kSEK). Totala kortfristiga skulder uppgick till 76 824 kSEK (83 566 kSEK) vilket ger en kassalikviditet på 159,2 % (134,8 %).

Det egna kapitalet i delkoncernen uppgår till 82 194 kSEK (32 236 kSEK) varav 80 819 kSEK (31 135 kSEK) är hänförliga till moderbolagets aktieägare. Soliditeten var 49,4 % (28,3 %). Det egna kapitalet har under året påverkats av årets resultat om 19 958 kSEK (23 640 kSEK), aktieägartillskott i form av aktier i dotterbolaget Qurit AB om 39 642 kSEK (0 kSEK), aktieutdelning om -9 642 (-23 050 kSEK) och förändring i innehav utan bestämmande inflytande om 274 kSEK (-20 kSEK).

KASSAFLÖDE

Rörelsens kassaflöde från den löpande verksamheten har under året belastats med inbetalningar av skatt om 5 578 kSEK hänförligt till upplösta periodiseringsfonder. Trots detta har kassaflödet från den löpande verksamheten varit starkt positivt både hänförligt till resultatet samt till förändringar av rörelsekapitalet och uppgår till 14 433 kSEK (-6 318 kSEK).

Kassaflödet från investeringsverksamheten har påverkats positivt genom förvärv av dotterbolag och uppgår vid periodens slut till 4 500 kSEK (1 480 kSEK).


Kassaflödet från finansieringsverksamheten påverkas negativt av en lägre utnyttjad checkkredit vid periodens utgång, amortering av lease samt utbetalning av beslutad utdelning. Totalt påverkas kassaflödet med -18 476 kSEK (-16 194 kSEK) genom detta.

Årets totala kassaflöde uppgick till 457 kSEK (-21 031 kSEK).

MODERBOLAGET

Omegapoint Group AB har under året omsatt 15 828 kSEK (19 097 kSEK) och bolagets kostnader uppgick till 17 149 kSEK (19 855 kSEK). Bolaget har ett resultat efter finansnetto om 16 646 kSEK (35 730 kSEK) vilket till största del påverkas av anteciperad utdelning från bolagets helägda dotterbolag. Resultat efter skatt uppgår till 17 771 kSEK (36 578 kSEK).

Eget kapital i moderbolaget uppgår till 103 077 kSEK (55 319 kSEK) varav 94 978 kSEK (47 221 kSEK) utgör fritt eget kapital.



Soliditeten för moderbolaget är 75,8 % (46,9 %)

FORSKNING OCH UTVECKLING

Samtliga kostnader sker på resultaträkning, inga kostnader för utveckling har under året aktiverats.

VÄSENTLIGA HÄNDELSER UNDER VERKSAMHETSÅRET

Verksamhetsåret 2018 präglades av fortsatt hög aktivitet hos Omegapoints kunder där vi dels ökat leveranserna till befintliga kunder och samtidigt utvecklat relationer med ett antal nya kunder. Vi har ökat den egna affären, dels organiskt och dels via förvärvet av IT-konsultbolaget Qurit som driver en framgångsrik verksamhet mot sjukvård och läkemedelskunder i Uppsala- och Stockholmsregionerna. Genom förvärvet av Qurit har Omegapoint etablerat ett kontor i Uppsala.

Vi har ökat rekryteringen och minskat personalomsättningen under 2018, men den organiska tillväxten begränsas av högkonjunkturen på konsultmarknaden vilket leder till hård konkurrens om kvalificerad arbetskraft. Vi kan även notera ökat inflöde av kvalificerade sökande till våra trainee-program, Academy Professional Program, vilket får ett allt tydligare varumärke på universitet och högskolor runt om i Sverige.

För våra anställda konsulter har vi en fortsatt hög kompetensutvecklingsintensitet, dels genom lärande i utvecklande uppdrag för intressanta kunder och dels genom ett antal uppskattade kompetenskonferenser, kompetensdagar, labbverksamhet, bokcirklar på kvällstid, pysselkvällar, författande av white papers och arrangemanget av vår Studentkonferens, allt detta med högsta kvalitet.


FÖRVÄNTADE FRAMTIDA UTVECKLING SAMT VÄSENTLIGA RISKER OCH OSÄKERHETSFAKTORER

Under kommande verksamhetsår läggs fortsatt stort fokus på ökad andel åtagandeaffär och organisk tillväxt med förbättrad lönsamhet. Detta innebär fokuserat arbete med att attrahera och rekrytera nya medarbetare, men också stort engagemang i att hålla ner personalomsättningen genom att kontinuerligt utveckla den bästa tänkbara arbetsplatsen med nöjda medarbetare.

Under året kommer verksamheten att samordnas tydligare som ett företag, drivs med lönsam tillväxt samt förvaltas och utvecklas med ledordet operationell excellens.

Inga väsentliga risker har identifierats som skulle kunna få en materiell påverkan på moderbolaget eller Omegapointkoncernen. Den mest påfallande operationella risken bedöms vara personaltillväxten. Rekryteringsmarknaden är fortsatt hård för en arbetsgivare då konkurrensen om kvalificerad personal är hög. En minskad rekryteringstakt eller hög personalomsättning kan ha en negativ inverkan på Omegapointkoncernens verksamhet och lönsamhet. Vi investerar i kommande tillväxt genom att bygga ett starkare rekryteringsvarumärke, i ett aktivt arbete att attrahera och rekrytera rätt kompetens till verksamheten samt genom att skala upp våra traineeprogram.

Omegapointkoncernens största intäkt kommer av levererade konsulttjänster. Arvodet för levererade tjänster och den underliggande debiteringsgraden är två faktorer som omfattas av de



operationella risker Omegapointkoncernen kontinuerligt beaktar och följer upp. En förändring i omvärlden genom till exempel minskad efterfrågan av koncernens tjänster eller en ökad konkurrens kan ha negativ inverkan på koncernens verksamhet och lönsamhet.

EGET KAPITAL

Koncernens och moderbolagets redovisning av eget kapital återfinns i särskild räkning i denna årsredovisning. Koncernens balanserade resultat inkl. årets resultat uppgick på balansdagen till 72 720 235 SEK och innehav utan bestämmande inflytande uppgick till 1 374 854 SEK. Moderbolagets fria egna kapital på balansdagen uppgår till 94 978 241 SEK.

NÄRSTÅENDETRANSAKTIONER

Fram till 2017-12-31 har VD för Omegapoint Göteborg AB varit kontrakterad genom av VD helägt bolag. Detta avtal har sagts upp och VD är från och med 2018-01-01 anställd i Omegapoint Göteborg AB. Under perioden har VD för Omegapoint Göteborg AB, via av VD helägt aktiebolag, erhållit ersättning för förtida uppsägning av detta VD-avtal.


FÖRSLAG TILL DISPOSITION AV BOLAGETS RESULTAT


Styrelsen föreslår att till förfogande stående vinstmedel i moderbolaget, 94 978 241 SEK, disponeras enligt följande:

Belopp i SEK	
Utdelning (413 818 aktier á 41,10 SEK per aktie)	17 007 920
Balanseras i ny räkning	77 970 321
	94 978 241

Styrelsen föreslår en utdelning om 41,10 SEK per aktie, totalt 17 007 920 SEK. Den föreslagna utdelningen till delägarna bedöms inte komma hindra bolaget att fullfölja sina förpliktelser eller åtaganden på kort eller lång sikt. Behovet av investeringar är lågt och påverkas inte heller av förslaget. Hänsyn är tagen till bolagets kommande likviditetsbehov och löpande kassaflöde. Den föreslagna utdelningen kan därmed försvaras med hänsyn till ABL 17 kap 3 § 1–3 styckena.


Bolagets soliditet på balansdagen blir efter justering för utdelning 65,5 %.






KONCERNENS RESULTATRÄKNING

Belopp i SEK	Not	2018-01-01- 2018-12-31	2017-01-01- 2017-12-31
Rörelsens intäkter			
Nettoomsättning	2	361 657 709	351 177 806
Övriga rörelseintäkter		617 807	249 881
		362 275 516	351 427 687
Rörelsens kostnader			
Kostnad sålda varor och tjänster		-81 212 103	-99 801 039
Övriga externa kostnader	4,5	-34 803 876	-34 044 380
Personalkostnader	3	-206 038 647	-183 252 844
Av- och nedskrivningar av materiella och immateriella anläggningstillgångar	11,12	-3 472 774	-2 295 528
Övriga rörelsekostnader		-39 309	-314 416
		-325 566 709	-319 708 207
Rörelseresultat		36 708 807	31 719 480
Resultat från finansiella poster			
Resultat från andelar i intresseföretag		390 000	0
Ränteintäkter och liknande resultatposter	7	269 636	1 877
Räntekostnader och liknande resultatposter	8	-341 524	-251 349
		318 112	-249 472
Resultat efter finansiella poster		37 026 919	31 470 008
Bokslutsdispositioner			
Koncernbidrag till moderföretag		-10 095 352	0
		-10 095 352	0
Resultat före skatt		26 931 567	31 470 008
Skatt på årets resultat	10	-6 973 324	-7 830 908
Årets resultat		19 958 243	23 639 100
Hänförligt till moderbolagets aktieägare		19 684 170	23 659 258
Innehav utan bestämmande inflytande		274 073	-20 158




KONCERNENS BALANSRÄKNING

Belopp i SEK	Not	2018-12-31	2017-12-31
Tillgångar			
Immateriella anläggningstillgångar			
Goodwill	11	34 474 140	1 137 997
		34 474 140	1 137 997
Materiella anläggningstillgångar			
Inventarier, verktyg och installationer	12	9 356 317	7 234 159
		9 356 317	7 234 159
Finansiella anläggningstillgångar			
Andelar i intresseföretag	15	10 000	10 000
Andra långsiktiga fordringar		212 806	0
		222 806	10 000
Summa anläggningstillgångar		44 053 263	8 382 156
Omsättningstillgångar			
Kundfordringar		91 723 601	89 704 937
Fordringar hos moderföretag	14	17 786 286	7 886 484
Skattefordringar		1 957 156	75 101
Övriga fordringar		2 903 349	7 461 121
Förutbetalda kostnader och upplupna intäkter	16	6 893 429	6 931 354
		121 263 821	112 058 997
Kassa och Bank		1 021 756	564 746
Summa omsättningstillgångar		122 285 577	112 623 743
Summa tillgångar		166 338 840	121 005 899
Eget kapital och skulder			
Eget kapital			
Aktiekapital	17	505 953	505 953
Övrigt tillskjutet kapital		7 592 683	7 592 683
Annat eget kapital inklusive periodens resultat		72 720 235	23 036 182
Eget kapital hänförligt till moderbolagets aktieägare		80 818 871	31 134 817
Innehav utan bestämmande inflytande		1 374 854	1 100 781
Summa eget kapital		82 193 725	32 235 598
Avsättningar			
Uppskjuten skatteskuld		525 953	220
		525 953	220
Långfristiga skulder			
Skulder till kreditinstitut	20	6 794 720	5 299 094
		6 794 720	5 299 094
Kortfristiga skulder			
Skulder till kreditinstitut	19,20	7 014 383	11 922 541
Förskott från kunder		2 050 361	4 128 043
Leverantörsskulder		18 561 077	22 319 758
Skulder till moderföretag	21	11 095 352	1 748 639
Skatteskulder		2 154 716	9 762 961
Övriga kortfristiga skulder		21 457 280	18 378 586
Upplupna kostnader och förutbetalda intäkter	22	14 491 273	15 210 459
		76 824 442	83 470 987
Summa eget kapital och skulder		166 338 840	121 005 899



KONCERNENS RAPPORT ÖVER FÖRÄNDRING AV EGET KAPITAL


Belopp i SEK	Not	2018-01-01- 2018-12-31	2017-01-01- 2017-12-31
Totalt eget kapital vid periodens början		32 235 598	31 768 661
Aktiekapital vid periodens början		505 953	502 538
Nyemission		0	3 415
Aktiekapital vid periodens slut		505 953	505 953
Övrigt tillskjutet kapital vid periodens början		7 592 683	7 596 098
Nyemission under registrering		0	-3 415
Övrigt tillskjutet kapital vid periodens slut		7 592 683	7 592 683
Annat eget kapital inkl. periodens resultat vid periodens början		23 036 181	22 426 586
Årets resultat		19 684 170	23 659 258
Utdelning		-9 641 959	-23 049 662
Aktieägartillskott		39 641 843	0
Annat eget kapital inkl. periodens resultat vid periodens slut		72 720 235	23 036 181
Innehav utan bestämmande inflytande vid periodens början		1 100 781	1 243 439
Årets resultat		274 073	-20 158
Innehav utan bestämmande inflytande vid periodens slut		1 374 854	1 100 781
Totalt eget kapital vid periodens slut		82 193 725	32 235 598



KONCERNENS KASSAFLÖDESANALYS


Belopp i SEK	Not	2018-01-01- 2018-12-31	2017-01-01- 2017-12-31
Den löpande verksamheten			
Resultat efter finansiella poster		37 026 919	31 470 008
Justeringar för poster som inte ingår i kassaflödet	27	3 245 344	2 295 528
		40 272 263	33 765 536
Betald inkomstskatt		-17 181 445	-5 231 612
Kassaflöde från den löpande verksamheten före förändringar av rörelsekapital		23 090 818	28 533 924
Kassaflöde från förändringar i rörelsekapital			
Ökning(-)/Minskning (+) av rörelsefordringar		1 260 764	-40 331 032
Ökning(+)/Minskning (-) av rörelseskulder		-9 918 291	5 385 802
		-8 657 497	-34 945 230
Kassaflöde från den löpande verksamheten		14 433 321	-6 411 306
Investeringsverksamheten			
Förvärv av dotterbolag	27	2 866 810	0
Förvärv av materiella anläggningstillgångar		-210 959	-157 443
Avyttring av materiella anläggningstillgångar		0	0
Förvärv av finansiella anläggningstillgångar		0	-10 000
Kassaflöde från investeringsverksamheten		2 655 851	-167 443
Finansieringsverksamheten			
Amortering av finansiell lease		-1 818 870	-1 725 343
Förändring av utnyttjad checkkredit	19	-5 171 333	10 322 546
Utbetald utdelning		-9 641 959	-23 049 662
Kassaflöde från finansieringsverksamheten		-16 632 162	-14 452 459
Årets kassaflöde		457 010	-21 031 208

Belopp i SEK	Not	2017-01-01- 2017-12-31	2017-01-01- 2017-12-31
Likvida medel vid årets början	26	564 746	21 595 954
Kursdifferens i likvida medel		0	0
Årets kassaflöde		457 010	-21 031 208
Likvida medel vid årets slut	26	1 021 756	564 746




MODERBOLAGETS RESULTATRÄKNING

Belopp i SEK	Not	2018-01-01- 2018-12-31	2017-01-01- 2017-12-31
Rörelsens intäkter			
Nettoomsättning	2	15 820 065	19 097 421
Övriga rörelseintäkter		8 400	0
		15 828 465	19 097 421
Rörelsens kostnader			
Råvaror och förnödenheter		-3 400 737	-6 205 890
Övriga externa kostnader	4,5	-9 841 356	-8 282 369
Personalkostnader	3	-3 897 063	-5 343 879
Av- och nedskrivningar av materiella och immateriella anläggningstillgångar	12	-9 284	-23 425
Övriga rörelsekostnader		-299	0
		-17 148 739	-19 855 563
Rörelseresultat		-1 320 274	-758 142
Resultat från finansiella poster			
Resultat från andelar i koncernbolag	6	17 771 450	36 602 320
Ränteintäkter och liknande resultatposter	7	264 930	1 504
Räntekostnader och liknande resultatposter	8	-70 209	-115 385
		17 966 171	36 488 439
Resultat efter finansiella poster		16 645 897	35 730 297
Bokslutsdispositioner			
Koncernbidrag	9	1 125 530	888 100
		1 125 530	888 100
Resultat före skatt		17 771 427	36 618 397
Skatt på årets resultat	10	-13 618	-40 112
Årets resultat		17 757 809	36 578 285




MODERBOLAGETS BALANSRÄKNING

Belopp i SEK	Not	2018-12-31	2017-12-31
Tillgångar			
Materiella anläggningstillgångar			
Inventarier, verktyg och installationer	12	0	9 284
		0	9 284
Finansiella anläggningstillgångar			
Andelar i koncernbolag	13	83 425 723	43 783 880
		83 425 723	43 783 880
Summa anläggningstillgångar		83 425 723	43 793 164
Omsättningstillgångar			
Fordringar hos koncernbolag	14	50 937 486	83 107 176
Skattefordringar		107 718	75 101
Övriga fordringar		171 515	151 967
Förutbetalda kostnader och upplupna intäkter	16	1 409 725	1 126 198
		52 626 444	84 460 442
Kassa och Bank		0	797
Summa omsättningstillgångar		52 626 444	84 461 239
Summa tillgångar		136 052 167	128 254 403
Eget kapital och skulder			
Bundet eget kapital			
Aktiekapital	17	505 953	505 953
Överkursfond		7 592 683	7 592 683
		8 098 636	8 098 636
Fritt eget kapital			
Balanserad vinst eller förlust		77 220 432	10 642 263
Årets resultat		17 757 809	36 578 285
		94 978 241	47 220 548
Summa eget kapital		103 076 877	55 319 184
Kortfristiga skulder			
Skulder till kreditinstitut	19	5 151 213	10 322 546
Leverantörsskulder		463 071	125 704
Skulder till koncernbolag	21	26 504 551	60 884 055
Övriga kortfristiga skulder		262 769	857 065
Upplupna kostnader och förutbetalda intäkter	22	593 686	745 849
		32 975 290	72 935 219
Summa eget kapital och skulder		136 052 167	128 254 403



MODERBOLAGETS RAPPORT ÖVER FÖRÄNDRING AV EGET KAPITAL

Belopp i SEK	Bundet eget kapital			Fritt eget kapital		Totalt eget kapital
	Aktiekapital	Överkursfond	Nyemission under registrering	Balanserade vinstmedel	Periodens resultat	
Eget kapital 2017-01-01	502 538	7 592 683	3 415	12 374 056	21 317 869	41 790 561
Omfördelning av föregående års resultat				21 317 869	-21 317 869	0
Utdelningar				-23 049 662		-23 049 662
Nyemissioner	3 415					3 415
Nyemissioner under registrering			-3 415			-3 415
Årets resultat					36 578 285	36 578 285
Eget kapital 2017-12-31	505 953	7 592 683	0	10 642 263	36 578 285	55 319 184
Eget kapital 2018-01-01	505 953	7 592 683	0	10 642 263	36 578 285	55 319 184
Omfördelning av föregående års resultat				36 578 285	-36 578 285	0
Utdelningar				-9 641 959		-9 641 959
Aktieägartillskott, Aktier i Qurit AB				39 641 843		39 641 843
Årets resultat					17 757 809	17 757 809
Eget kapital 2018-12-31	505 953	7 592 683	0	77 220 432	17 757 809	103 076 877



NOTER

NOT 1 REDOVISNINGSPRINCIPER OCH BOKSLUTSKOMMENTARER

Belopp i SEK om inget annat anges.

ALLMÄNNA REDOVISNINGSPRINCIPER

Årsredovisningen har upprättats i enlighet med årsredovisningslagen och Bokföringsnämndens allmänna råd BFNAR 2012:1 Årsredovisning och koncernredovisning (K3).

Moderbolaget tillämpar samma redovisningsprinciper som koncernen utom i de fall som anges nedan under avsnittet "Redovisningsprinciper i moderbolaget".

VÄRDERINGSPRINCIPER MM

Tillgångar, avsättningar och skulder har värderats till anskaffningsvärden om inget annat anges nedan.

IMMATERIELLA TILLGÅNGAR

ÖVRIGA IMMATERIELLA TILLGÅNGAR

Övriga immateriella tillgångar som förvärvats av bolaget är redovisade till anskaffningsvärde minus ackumulerade avskrivningar och nedskrivningar.

AVSKRIVNINGAR

Avskrivning sker linjärt över tillgångens beräknade nyttjandeperiod. Avskrivningen redovisas som kostnad i resultaträkningen.


Följande avskrivningstider tillämpas:	Koncernen (år)	Moderbolaget (år)
Goodwill	5	

MATERIELLA ANLÄGGNINGSTILLGÅNGAR

Materiella anläggningstillgångar redovisas till anskaffningsvärde minskat med ackumulerade avskrivningar och nedskrivningar. I anskaffningsvärdet ingår förutom inköpspriset även utgifter som är direkt hänförliga till förvärvet.

TILLKOMMANDE UTGIFTER

Tillkommande utgifter som uppfyller tillgångskriteriet räknas in i tillgångens redovisade värde. Utgifter för löpande underhåll och reparationer redovisas som kostnader när de uppkommer.



AVSKRIVNINGAR

Avskrivning sker linjärt över tillgångens beräknade nyttjandeperiod eftersom det återspeglar den förväntade förbrukningen av tillgångens framtida ekonomiska fördelar. Avskrivningen redovisas som kostnad i resultaträkningen. Följande avskrivningstider tillämpas:

Följande avskrivningstider tillämpas:	Koncernen (år)	Moderbolaget (år)
Materiella anläggningstillgångar: Inventarier, verktyg och installationer	3-5	3-5

Skillnaden mellan ovan nämnda avskrivningar och skattemässigt gjorda avskrivningar redovisas i de enskilda bolagen som ackumulerade överavskrivningar, vilka ingår i obeskattade reserver.

NEDSKRIVNINGAR - MATERIELLA OCH IMMATERIELLA ANLÄGGNINGSTILLGÅNGAR SAMT ANDELAR I KONCERNFÖRETAG

Vid varje balansdag bedöms om det finns någon indikation på att en tillgångs värde är lägre än dess redovisade värde. Om en sådan indikation finns, beräknas tillgångens återvinningsvärde. Om det inte går att beräkna en enskild tillgångs återvinningsvärde beräknas återvinningsvärdet för hela den kassagenererande enhet som tillgången hör till.

Återvinningsvärdet är det högsta av verkligt värde med avdrag för försäljningskostnader och nyttjandevärde. Vid beräkning av nyttjandevärdet beräknas nuvärdet av de framtida kassaflöden som tillgången väntas ge upphov till i den löpande verksamheten samt när den avyttras eller uttrangeras. Den diskonteringsränta som används är före skatt och återspeglar marknadsmässiga bedömningar av pengars tidsvärde och de risker som avser tillgången. En tidigare nedskrivning återförs endast om de skäl som låg till grund för beräkningen av återvinningsvärdet vid den senaste nedskrivningen har förändrats.

LEASING - LEASETAGARE


Alla leasingavtal har klassificerats som finansiella eller operationella leasingavtal. Ett finansiellt leasingavtal är ett leasingavtal enligt vilka de risker och fördelar som är förknippade med att äga en tillgång i allt väsentligt överförs från leasegivaren till leasetagaren. Ett operationellt leasingavtal är ett leasingavtal som inte är ett finansiellt leasingavtal.

FINANSIELLA LEASINGAVTAL

Rättigheter och skyldigheter enligt finansiella leasingavtal redovisas som tillgång och skuld i balansräkningen. Vid det första redovisningstillfället värderas tillgången och skulden till det lägsta av tillgångens verkliga värde och nuvärdet av minimileaseavgifterna. Utgifter som är direkt hänförliga till ingående och upplägg av leasingavtalet läggs till det belopp som redovisas som tillgång.

Efter det första redovisningstillfället fördelas minimileaseavgifterna på ränta och amortering av skulden enligt effektivräntemetoden. Variabla avgifter redovisas som kostnader det räkenskapsår de uppkommit.

Den leasade tillgången skrivs av över nyttjandeperioden.



OPERATIONELLA LEASINGAVTAL

Leasingavgifterna enligt operationella leasingavtal, inklusive förhöjd förstagångshyra men exklusive utgifter för tjänster som försäkring och underhåll, redovisas som kostnad linjärt över leasingperioden.

FINANSIELLA TILLGÅNGAR OCH SKULDER

Finansiella tillgångar och skulder redovisas i enlighet med kapitel 11 (Finansiella instrument värderade utifrån anskaffningsvärdet) i BFNAR 2012:1.

REDOVISNING I OCH BORTTAGANDE FRÅN BALANSRÄKNINGEN

En finansiell tillgång eller finansiell skuld tas upp i balansräkningen när företaget blir part i instrumentets avtalsmässiga villkor. En finansiell tillgång tas bort från balansräkningen när den avtalsenliga rätten till kassaflödet från tillgången har upphört eller reglerats. Detsamma gäller när de risker och fördelar som är förknippade med innehavet i allt väsentligt överförs till annan part och företaget inte längre har kontroll över den finansiella tillgången. En finansiell skuld tas bort från balansräkningen när den avtalade förpliktelsen fullgjorts eller upphört.

VÄRDERING AV FINANSIELLA TILLGÅNGAR

Finansiella tillgångar värderas vid första redovisningstillfället till anskaffningsvärde, inklusive eventuella transaktionsutgifter som är direkt hänförliga till förvärvet av tillgången.

Finansiella omsättningstillgångar värderas efter första redovisningstillfället till det lägsta av anskaffningsvärdet och nettoförsäljningsvärdet på balansdagen. Kundfordringar och övriga fordringar som utgör omsättningstillgångar värderas individuellt till det belopp som beräknas inflyta.

Finansiella anläggningstillgångar värderas efter första redovisningstillfället till anskaffningsvärde med avdrag för eventuella nedskrivningar och med tillägg för eventuella uppskrivningar. Räntebärande finansiella anläggningstillgångar värderas till upplupet anskaffningsvärde med tillämpning av effektivräntemetoden.


Vid värdering till lägsta värdets princip respektive vid bedömning av nedskrivningsbehov anses företagets finansiella instrument som innehas för riskspridning ingå i en värdepappersportfölj och värderas därför som en post.

VÄRDERING AV FINANSIELLA SKULDER

Långfristiga finansiella skulder redovisas till upplupet anskaffningsvärde. Utgifter som är direkt hänförliga till upptagande av lån har korrigerat lånets anskaffningsvärde och periodiserats enligt effektivräntemetoden. Kortfristiga skulder redovisas till anskaffningsvärde.

SKATT

Skatt på årets resultat i resultaträkningen består av aktuell skatt och uppskjuten skatt. Aktuell skatt är inkomstskatt för innevarande räkenskapsår som avser årets skattepliktiga resultat och den del av tidigare räkenskapsårs inkomstskatt som ännu inte har redovisats. Uppskjuten skatt är inkomstskatt för skattepliktigt resultat avseende framtida räkenskapsår till följd av tidigare transaktioner eller händelser.



Uppskjuten skatteskuld redovisas för alla skattepliktiga temporära skillnader, dock inte för temporära skillnader som härrör från första redovisningen av goodwill. Uppskjuten skattefordran redovisas för avdragsgilla temporära skillnader och för möjligheten att i framtiden använda skattemässiga underskottsavdrag. Värderingen baseras på hur det redovisade värdet för motsvarande tillgång eller skuld förväntas återvinnas respektive regleras. Beloppen baseras på de skattesatser och skatteregler som är beslutade före balansdagen och har inte nuvärdesberäknats.

I koncernbalansräkningen delas obeskattade reserver upp på uppskjuten skatt och eget kapital.

EVENTUALFÖRPLIKTELSE

Eventualförpliktelser är en sammanfattande beteckning för sådana garantier, ekonomiska åtaganden och eventuella förpliktelser som inte tas upp i balansräkningen. En eventualförpliktelse är:

- En möjlig förpliktelse som till följd av inträffade händelser och vars förekomst endast kommer att bekräftas av en eller flera osäkra framtida händelser, som inte helt ligger inom företagets kontroll, inträffar eller uteblir, eller
- En befintlig förpliktelse till följd av inträffade händelser, men som inte redovisas som skuld eller avsättning eftersom det inte är sannolikt att ett utflöde av resurser kommer att krävas för att reglera förpliktelsen eller förpliktelsens storlek inte kan beräknas med tillräcklig tillförlitlighet.

INTÄKTER

Det inflöde av ekonomiska fördelar som bolaget erhållit eller kommer att erhålla för egen räkning redovisas som intäkt. Intäkter värderas till verkliga värdet av det som erhållits eller kommer att erhållas, med avdrag för rabatter.


TJÄNSTEUPPDRAG OCH ENTREPRENADAVTAL - LÖPANDE RÄKNING

Inkomst från uppdrag på löpande räkning redovisas som intäkt i takt med att arbete utförs och material levereras eller förbrukas. Pågående ej fakturerade tjänsteuppdrag tas i balansräkningen upp till det beräknade faktureringsvärdet av utfört arbete.

TJÄNSTEUPPDRAG - FAST PRIS

Pågående tjänsteuppdrag till fast pris redovisas enligt successiv vinstavräkning på de uppdrag där det ekonomiska utfallet kan beräknas på ett tillfredsställande sätt. Uppdragsinkomster och uppdragsutgifter redovisas som intäkter och kostnader i resultaträkningen i förhållande till uppdragets färdigställandegrad på balansdagen. Färdigställandegraden bestäms på basis av nedlagda uppdragsutgifter i förhållande till beräknade totala uppdragsutgifter för hela uppdraget.

I de fall då det ekonomiska utfallet inte kan beräknas på ett tillförlitligt sätt redovisas intäkt endast med det belopp som motsvarar de uppkomna uppdragsutgifterna som sannolikt kommer att ersättas av beställaren. En befarad förlust redovisas omgående som kostnad.



KONCERNREDOVISNING

DOTTERBOLAG

Dotterbolag är bolag i vilka moderbolaget direkt eller indirekt innehar mer än 50 % av röstetalet eller på annat sätt har ett bestämmande inflytande. Bestämmande inflytande innebär en rätt att utforma ett bolags finansiella och operativa strategier i syfte att erhålla ekonomiska fördelar. Redovisningen av rörelseförvärv bygger på enhetssynen. Det innebär att förvärvsanalysen upprättas per den tidpunkt då förvärvaren får bestämmande inflytande. Från och med denna tidpunkt ses förvärvaren och den förvärvade enheten som en redovisningsenhet. Tillämpningen av enhetssynen innebär vidare att alla tillgångar (inklusive goodwill) och skulder samt intäkter och kostnader medräknas i sin helhet även för delägda dotterbolag.

Anskaffningsvärdet för dotterbolag beräknas till summan av verkligt värde vid förvärvstidpunkten för erlagda tillgångar med tillägg av uppkomna och övertagna skulder samt emitterade eget kapitalinstrument, utgifter som är direkt hänförliga till rörelseförvärvet samt eventuell tilläggsköpeskilling. I förvärvsanalysen fastställs det verkliga värdet, med några undantag, vid förvärvstidpunkten av förvärvade identifierbara tillgångar och övertagna skulder samt innehav utan bestämmande inflytande. Innehav utan bestämmande inflytande värderas till verkligt värde vid förvärvstidpunkten. Från och med förvärvstidpunkten inkluderas i koncernredovisningen det förvärvade bolagets intäkter och kostnader, identifierbara tillgångar och skulder liksom eventuell uppkommen goodwill eller negativ goodwill.

GOODWILL

Koncernmässig goodwill uppkommer när anskaffningsvärdet vid förvärv av andelar i dotterbolag överstiger det i förvärvsanalysen fastställda värdet på det förvärvade bolagets identifierbara nettotillgångar. Goodwill redovisas till anskaffningsvärde med avdrag för ackumulerade avskrivningar och eventuell nedskrivning.

Följande avskrivningstider tillämpas:	Koncernen (år)
Goodwill	5

KONCERNBIDRAG


Koncernbidrag som moderbolaget erhållit eller lämnat redovisas som en bokslutsdisposition i resultaträkningen. Det erhållna/lämnade koncernbidraget har påverkat moderbolagets aktuella skatt.

RÄTTELSE AV FEL

Tidigare verksamhetsår har finansiella leasingavtal kostnadsförts löpande. Jämförelseperioden i denna årsredovisning har räknats om. I flerårsöversikten har enbart den senaste jämförelseperioden räknats om.


Rättelsen påverkar enbart koncernen.

Rättelsen påverkar jämförelseperioden i balansräkningen genom att Materiella anläggningstillgångar ökar med 6 899 089 SEK (varav 6 911 700 SEK påverkar ingående balans), Långfristiga skulder ökar med 5 299 094 SEK (varav 5 108 109 SEK påverkar ingående



balans) och Kortfristiga skulder ökar med 1 599 995 SEK (varav 1 803 591 SEK påverkar ingående balans). Vidare påverkar rättelsen resultaträkningen genom att Övriga externa kostnader minskas med 1 940 567 SEK, Av- och nedskrivningar av anläggningstillgångar ökar med 1 818 870 SEK och Räntekostnader ökar med 121 697 SEK.

Rättelsen får ingen resultatpåverkan och påverkar inte heller det skattemässiga resultatet för jämförelseperioden.



NOT 2 NETTOOMSÄTTNING PER RÖRELSEGREN OCH GEOGRAFISK MARKNAD

KONCERNEN

Belopp i SEK	2018-01-01- 2018-12-31	2017-01-01- 2017-12-31
<i>Nettoomsättning per rörelsegren</i>		
Konsulttjänster	353 597 666	330 354 312
Övrigt	8 060 043	20 823 494
	<u>361 657 709</u>	<u>351 177 806</u>
<i>Nettoomsättning per geografisk marknad</i>		
Sverige	361 657 709	351 177 806
	<u>361 657 709</u>	<u>351 177 806</u>

MODERBOLAGET

Belopp i SEK	2018-01-01- 2018-12-31	2017-01-01- 2017-12-31
<i>Nettoomsättning per rörelsegren</i>		
Konsulttjänster	15 820 065	19 097 421
	<u>15 820 065</u>	<u>19 097 421</u>
<i>Nettoomsättning per geografisk marknad</i>		
Sverige	15 820 065	19 097 421
	<u>15 820 065</u>	<u>19 097 421</u>


NOT 3 ANSTÄLLDA, PERSONALKOSTNADER OCH ERSÄTTNING TILL LEDANDE BEFATTNINGSHAVARE

MEDELANTALET ANSTÄLLDA

Medeltal anställda	2018-01-01- 2018-12-31	Varav män	2017-01-01- 2017-12-31	Varav män
Moderbolag				
Sverige	<u>5</u>	<u>0</u>	<u>6</u>	<u>1</u>
	5	0	6	1
Dotterbolag				
Sverige	<u>253</u>	<u>212</u>	<u>210</u>	<u>179</u>
	253	212	210	179
Koncernen totalt	253	212	216	180

KÖNSFÖRDELNING I BOLAGSLEDNINGEN

Andel kvinnor, %	2018-12-31	2017-12-31
Moderbolag		
Styrelsen	20	33
Övriga ledande befattningshavare	0	0
Koncern totalt		
Styrelsen	20	33
Övriga ledande befattningshavare	20	20



LÖNER, ANDRA ERSÄTTNINGAR OCH SOCIALA KOSTNADER INKLUSIVE PENSIONS-KOSTNADER

Belopp i SEK	2018-01-01-2018-12-31		2017-01-01-2017-12-31	
	Löner och ersättningar	Sociala kostnader	Löner och ersättningar	Sociala kostnader
Moderbolaget ⁽²⁾ (varav pensionskostnader) ⁽¹⁾	-2 618 891	-1 063 915 (-216 724)	-3 584 070	-1 493 609 (-420 975)
Dotterbolag ⁽³⁾ (varav pensionskostnader)	-132 009 761	-58 423 247 (-15 478 596)	-113 599 473	-51 258 009 (-13 901 595)
Koncernen totalt (varav pensionskostnader) ⁽⁴⁾	-134 628 652	-59 487 162 (-15 695 320)	-117 143 543	-52 751 618 (-14 322 570)

(1) Av moderbolagets pensionskostnader avser 0 SEK (fg år -147 829 SEK) bolagets VD och styrelse.

(2) Utöver ovan; kostnader för inhyrd VD uppgår till -1 989 912 SEK (fg år -432 713 SEK).

(3) Utöver ovan; kostnader för inhyrd VD uppgår till 0 SEK (fg år -3 180 000 SEK).

(4) Av koncernens pensionskostnader avser -1 326 835 SEK (fg år 1 034 344 SEK) bolagets VD och styrelse.

LÖNER OCH ANDRA ERSÄTTNINGAR FÖRDELADE MELLAN STYRELSELEDAMÖTER M.F.L. OCH ÖVRIGA ANSTÄLLDA

Belopp i SEK	2018-01-01-2018-12-31		2017-01-01-2017-12-31	
	Styrelse och VD	Övriga anställda	Styrelse och VD	Övriga anställda
Moderbolaget ⁽¹⁾ (varav tantiem o.d.)	-0 (0)	-2 618 891	-607 882 (0)	-2 680 492
Dotterbolag ⁽²⁾ (varav tantiem o.d.)	-4 638 482 (0)	-127 371 279	-2 537 900 (0)	-111 021 573
Koncernen totalt ⁽³⁾ (varav tantiem o.d.)	-4 638 482 (0)	-129 990 170	-3 154 783 (0)	-113 732 865

(1) Utöver ovan; kostnader för inhyrd VD uppgår till -1 459 939 SEK (fg år 0 SEK).


(2) Utöver ovan; kostnader för inhyrd VD uppgår till 0 SEK (fg år -2 988 845 SEK).

(3) Av de löner och ersättningar som lämnats till övriga anställda avser -8 850 553 SEK (-8 248 416 SEK) andra ledande befattningshavare än styrelse och VD.

LÖNER OCH ANDRA ERSÄTTNINGAR TILL LEDANDE BEFATTNINGSHAVARE I MODERBOLAGET

Belopp i kSEK	2018-01-01-2018-12-31							Summa	Pensionsförpliktelse
	Grundlön och styrelse-arvoden	Rörlig ersättning	Övriga förmåner	Pensions-kostnader	Finansiella instrument m.m.	Övrig ersättning			
Styrelsens ordförande Odd Bolin ⁽¹⁾	-200	0	0	0	0	0	-200	0	
Styrelseledamot Filip Gahnström ⁽¹⁾	-100	0	0	0	0	0	-100	0	
Styrelseledamot Henrik Jatko ⁽¹⁾	-45	0	0	0	0	0	-45	0	
Styrelseledamot Kia Orback Pettersson ⁽¹⁾ (t.o.m. 2018-01-31)	-8	0	0	0	0	0	-8	0	
Styrelseledamot Joakim Borell ⁽¹⁾	-45	0	0	0	0	0	-45	0	
Styrelseledamot Nada Kapidzic-Cicovic ⁽¹⁾	-45	0	0	0	0	0	-45	0	
Verkställande direktör Johan Malmlieden ⁽¹⁾	-814	-262	0	-271	0	0	-1 348	0	
Vice verkställande direktör Johan Lund ⁽¹⁾	-985	-300	0	-111	0	0	-1 397	0	
Totalt	-2 243	-562	-124	-383	0	0	-3 189	0	

(1) De löner och ersättningar som lämnats under perioden är kostnadsförda under övriga externa kostnader och är utbetalda från moderbolaget Omegapoint Holding AB.



2017-01-01–2017-12-31

Belopp i kSEK	Grundlön och styrelsearvoden	Rörlig ersättning	Övriga förmåner	Pensionskostnader	Finansiella instrument m.m.	Övrig ersättning	Summa ⁽¹⁾	Pensionsförpliktelser
Styrelsens ordförande Odd Bolin ⁽¹⁾	-200	0	0	0	0	0	-200	0
Styrelseledamot Filip Gahnström ⁽¹⁾	-100	0	0	0	0	0	-100	0
Styrelseledamot Bengt Lindgren (t.o.m.2017-06-30)	-50	0	0	0	0	0	-50	0
Styrelseledamot Kia Orback Pettersson ⁽¹⁾ (fr.o.m. 2017-07-01)	-50	0	0	0	0	0	-50	0
Styrelseledamot Henrik Jatko ⁽¹⁾ (fr.o.m. 2017-07-01)	-23	0	0	0	0	0	-23	0
Styrelseledamot Joakim Borell ⁽¹⁾	-45	0	0	0	0	0	-45	0
Styrelseledamot Nada Kapidzic-Cicovic ⁽¹⁾	-45	0	0	0	0	0	-45	0
Verkställande direktör Johan Malmliden ⁽²⁾	-814	-4	0	-212	0	0	-1 030	0
Vice verkställande direktör Johan Lund ⁽²⁾	-950	-158	0	-74	0	0	-1 182	0
Totalt	-2 277	-162	0	-286	0	0	-2 725	0

(1) De löner och ersättningar som lämnats under perioden 2017-07-01—2017-12-31 är kostnadsförda under övriga externa kostnader och är utbetalda från moderbolaget Omegapoint Holding AB. Dessa kostnader uppgår till 268 kSEK


(2) De löner och ersättningar som lämnats under perioden 2017-10-01—2017-12-31 är kostnadsförda under övriga externa kostnader och är utbetalda från moderbolaget Omegapoint Holding AB. Dessa kostnader uppgår till 792 kSEK

AKTIERELATERADE ERSÄTTNINGAR

Bolaget har inga pågående ersättningsrelaterade optionsprogram eller andra aktierelaterade ersättningspaket.

AVGÅNGSVEDERLAG

Bolaget har under året inte avtalat om avgångsvederlag till styrelseledamöter, verkställande direktörer eller andra ledande befattningsinnehavare.



NOT 4 ARVODEN OCH KOSTNADSERSÄTTNING TILL REVISORER

KONCERNEN

Belopp i SEK	2018-01-01- 2018-12-31	2017-01-01- 2017-12-31
KPMG AB		
Revisionsarvode	-510 583	-377 093
Andra uppdrag	0	-25 000
	<u>-510 583</u>	<u>-402 093</u>

MÖDERBOLAGET

Belopp i SEK	2017-01-01- 2017-12-31	2017-01-01- 2017-12-31
KPMG AB		
Revisionsarvode	-300 000	-218 343
Andra uppdrag	0	-25 000
	<u>-300 000</u>	<u>-243 343</u>

NOT 5 OPERATIONELL LEASING – LEASETAGARE


Samtliga leasingavgifter som Omegapoint har redovisas som operationell leasingavtal, vilket innebär att leasingavgiften fördelas linjärt över leasingperioden. Leasingåtagande som Omegapoint har avser främst leasing av bilar, lokalhyra och kontorsinredning.

KONCERNEN

Belopp i SEK	2018-01-01- 2018-12-31	2017-01-01- 2017-12-31
Avtalade framtida minimileasavgifter avseende icke uppsägningsbara kontrakt förfaller till betalning:		
Inom ett år	-8 095 697	-5 997 999
Mellan ett och fem år	-40 389 638	-2 373 697
Senare än fem år	0	0
	<u>-48 485 335</u>	<u>-8 371 696</u>
Räkenskapsårets kostnadsförda leasingavgifter Inkl. lokalhyra	-7 501 702	-7 433 264

MÖDERBOLAGET

Belopp i SEK	2018-01-01- 2018-12-31	2017-01-01- 2017-12-31
Avtalade framtida minimileasavgifter avseende icke uppsägningsbara kontrakt förfaller till betalning:		
Inom ett år	0	0
Mellan ett och fem år	0	0
Senare än fem år	0	0
	<u>0</u>	<u>0</u>
Räkenskapsårets kostnadsförda leasingavgifter Inkl lokalhyra	0	0



NOT 6 RESULTAT FRÅN ANDELAR I KONCERNBOLAG

Belopp i SEK	2018-01-01- 2018-12-31	2017-01-01- 2017-12-31
Utdelning	17 771 450	36 602 320
	<u>17 771 450</u>	<u>36 602 320</u>

NOT 7 RÄNTEINTÄKTER OCH LIKNANDE RESULTATPOSTER

KONCERNEN

Belopp i SEK	2018-01-01- 2018-12-31	2017-01-01- 2017-12-31
Ränteintäkter, moderföretag	268 774	1 457
Ränteintäkter, övriga	862	420
	<u>269 636</u>	<u>1 877</u>

MODERBOLAGET

Belopp i SEK	2018-01-01- 2018-12-31	2017-01-01- 2017-12-31
Ränteintäkter, moderföretag	264 930	1 457
Ränteintäkter, övriga	0	47
	<u>264 930</u>	<u>1 504</u>


NOT 8 RÄNTEKOSTNADER OCH LIKNANDE RESULTATPOSTER

KONCERNEN

Belopp i SEK	2018-01-01- 2018-12-31	2017-01-01- 2017-12-31
Räntekostnader	-304 024	-140 587
Övrigt liknande resultatposter	-37 500	-107 650
	<u>-341 524</u>	<u>-248 237</u>

MODERBOLAGET

Belopp i SEK	2018-01-01- 2018-12-31	2017-01-01- 2017-12-31
Räntekostnader	-32 709	-7 735
Övrigt liknande resultatposter	-37 500	-107 650
	<u>-70 209</u>	<u>-115 385</u>



NOT 9 BOKSLUTSDISPOSITIONER

MODERBOLAGET

Belopp i SEK	2018-01-01- 2018-12-31	2017-01-01- 2017-12-31
Mottagna koncernbidrag	11 220 882	900 000
Lämnade koncernbidrag	-10 095 352	-11 900
	1 125 530	888 100


NOT 10 SKATT PÅ ÅRETS RESULTAT

KONCERNEN

Belopp i SEK	2018-01-01- 2018-12-31	2017-01-01- 2017-12-31
Aktuell skatt	-7 033 132	-7 830 908
Uppskjuten skatt	59 808	0
	-6 973 324	-7 830 908

AVSTÄMNING EFFEKTIV SKATT

Belopp i SEK	2018-01-01- 2018-12-31		2017-01-01- 2017-12-31	
	Procent	Belopp	Procent	Belopp
Resultat före skatt		26 931 567		31 470 008
Skatt enligt gällande skattesats	22,00	-5 924 941	22,00	-6 923 401
Skattemässig intäkt som ej ingår i resultatet	0,00	-678	0,00	0
Ej avdragsgilla poster	3,02	-812 795	2,65	-834 640
Ej skattepliktiga intäkter	-0,32	85 800	-0,00	93
Avskrivning koncernmässig goodwill	1,21	-326 893	0,23	-71 530
Avsättning för uppskjuten skatt	0,22	-59 808	0,00	0
Skatt hänförligt till tidigare år	0,00	0	-0,00	282
Skatt hänförligt till ej aktiverat underskottsavdrag	0,00	0	0,02	-6 182
Skatt hänförligt till aktiverat underskottsavdrag	-0,02	6 183	0,00	0
Övriga poster	0,00	0	-0,01	4 470
Redovisad effektiv skatt	26,11	-7 033 132	24,88	-7 830 908



MODERBOLAGET

Belopp i SEK	2018-01-01- 2018-12-31	2017-01-01- 2017-12-31
Aktuell skatt	-13 618	-40 112
	-13 618	-40 112


AVSTÄMNING EFFEKTIV SKATT

Belopp i SEK	2018-01-01- 2018-12-31		2017-01-01- 2017-12-31	
	Procent	Belopp	Procent	Belopp
Resultat före skatt		17 771 427		36 618 397
Skatt enligt gällande skattesats	22,00	-3 909 715	22,00	-8 056 047
Ej avdragsgilla poster	0,08	-13 623	0,10	-36 586
Ej skattepliktiga intäkter	-22,00	3 909 720	-21,99	8 052 521
Redovisad effektiv skatt	0,08	-13 618	0,11	-40 112

NOT 11 GOODWILL

KONCERNEN

Belopp i SEK	2018-12-31	2017-12-31
<i>Ackumulerade anskaffningsvärden:</i>		
Vid årets början	1 653 488	1 903 488
Justering av anskaffningsvärde	0	-250 000
Förvärv av dotterbolag	34 822 019	
Vid årets slut	36 475 507	1 653 488
<i>Ackumulerade avskrivningar enligt plan:</i>		
Vid årets början	-515 491	-190 349
Årets avskrivning enligt plan	-1 485 876	-325 142
Vid årets slut	-2 001 367	-515 491
Redovisat värde vid årets slut	34 474 140	1 137 997



NOT 12 INVENTARIER, VERKTYG OCH INSTALLATIONER

KONCERNEN


Belopp i SEK	2018-12-31	2017-12-31
<i>Akkumulerade anskaffningsvärden:</i>		
Vid årets början	12 541 416	13 416 104
Nyanskaffningar	5 726 199	3 611 530
Rörelseförvärv	535 331	0
Avyttringar och utrangeringar	-3 687 519	-4 992 218
Vid årets slut	15 115 427	12 541 416
<i>Akkumulerade avskrivningar enligt plan:</i>		
Vid årets början	-5 307 257	-6 517 735
Rörelseförvärv	-214 905	0
Återförda avskrivningar på avyttringar och utrangeringar	1 749 949	3 274 390
Årets avskrivning	-1 986 897	-2 063 913
Vid årets slut	-5 759 110	-5 307 258
Redovisat värde vid årets slut	9 356 317	7 234 159
<i>Inventarier som innehas under finansiella leasingavtal ingår med följande belopp</i>		
Anskaffningsvärde	11 340 815	9 606 620
Akkumulerad avskrivning	-2 682 925	-2 707 531
Vid årets slut	8 657 890	6 899 089

MODERBOLAGET

Belopp i SEK	2018-12-31	2017-12-31
<i>Akkumulerade anskaffningsvärden:</i>		
Vid årets början	236 034	236 034
Vid årets slut	236 034	236 034
<i>Akkumulerade avskrivningar enligt plan:</i>		
Vid årets början	-226 750	-203 325
Årets avskrivning	-9 248	-23 425
Vid årets slut	-236 034	-226 750
Redovisat värde vid årets slut	0	9 284
<i>Inventarier som innehas under finansiella leasingavtal ingår med följande belopp</i>	0	0

NOT 13 ANDELAR I KONCERNBOLAG

Belopp i SEK	2018-12-31	2017-12-31
<i>Akkumulerade anskaffningsvärden:</i>		
Vid årets början	43 783 880	43 783 880
Förvärv	39 641 843	0
Vid årets slut	83 425 723	43 783 880
Redovisat värde vid årets slut	83 425 723	43 783 880



RAPPORT AV MODERBOLAGETS OCH KONCERNENS INNEHAV AV ANDELAR I KONCERNBOLAG

Ägarandelen av kapitalet avses, vilket även överensstämmer med andelen av rösterna för totalt antal aktier. Peelit AB, 556731-2318, ägs indirekt genom Omegapoint Göteborg AB, 556572-9992, och har inget redovisat värde i koncernmoderbolaget.

Dotterbolag / Org nr / Säte	2018-12-31			2017-12-31		
	Antal andelar	i %	Redovisat värde	Antal andelar	i %	Redovisat värde
Omegapoint Dalarna AB, 556625-1871, Falun	118 000	100	308 563	118 000	100	308 563
Omegapoint AB, 556614-3185, Stockholm	250 000	100	7 384 120	250 000	100	7 384 120
Omegapoint i Malmö AB, 556613-1339, Malmö	1 200	100	9 302 370	1 200	100	9 302 370
Omegapoint Göteborg AB, 556572-9992, Göteborg	5 376 450	100	26 788 827	5 376 450	100	26 788 827
Qurit AB, 556814-5992, Uppsala	10 000	100	39 641 843			-
Peelit AB, 556731-2318, Partille	510	51	-	510	51	-
			83 425 723			43 783 880

45


NOT 14 FORDRINGAR HOS KONCERNBOLAG

KONCERNEN

Belopp i SEK	2018-12-31	2017-12-31
<i>Fordringar på moderbolaget</i>		
Kundfordringar	502 069	619 980
Räntebärande fordran inkl. upplupen ränta	17 202 962	6 396 316
Övriga kortfristiga fordringar	81 255	870 188
	17 786 286	7 886 484

MODERBOLAGET

Belopp i SEK	2018-12-31	2017-12-31
<i>Fordringar på moderbolaget</i>		
Kundfordringar	502 069	619 980
Räntebärande fordran inkl. upplupen ränta	17 202 962	6 396 316
Övriga kortfristiga fordringar	81 255	870 188
<i>Fordringar på dotterbolag</i>		
Kundfordringar	1 293 523	3 191 980
Utdelning 2015	0	10 337 935
Utdelning 2016	0	21 729 982
Utdelning 2017	0	36 602 320
Anteciperad utdelning 2018	17 771 450	0
Koncernbidrag	12 118 885	3 237 503
Övriga kortfristiga fordringar	42 807	120 972
	50 937 486	83 107 176



NOT 15 ANDELAR I INTRESSEFÖRETAG OCH GEMENSAMT STYRDA FÖRETAG

Belopp i SEK	2018-12-31	2017-12-31
<i>Akkumulerade anskaffningsvärden:</i>		
Vid årets början	10 000	0
Förvärv	0	10 000
Vid årets slut	10 000	10 000
Redovisat värde vid årets slut	10 000	10 000

RAPPORT AV MODERBOLAGETS OCH KONCERNENS INNEHAV AV ANDELAR I INTRESSEFÖRETAG

Ägarandelen av kapitalet avses, vilket även överensstämmer med andelen av rösterna för totalt antal aktier.

Dotterbolag / Org nr / Säte	2018-12-31			2017-12-31		
	Antal andelar	i %	Redovisat värde	Antal andelar	i %	Redovisat värde
cilbuper IT AB, 559050-1804, Älvängen	10 000	20	10 000	10 000	20	10 000
			10 000			10 000

NOT 16 FÖRUTBETALDA KOSTNADER OCH UPPLUPNA INTÄKTER

KONCERNEN


Belopp i SEK	2018-12-31	2017-12-31
Lokalhyra	2 024 414	1 635 671
Försäkringar	1 035 386	882 512
Periodiserade underkonsultkostnader	895 774	678 072
Övriga poster	2 937 855	3 735 099
	6 893 429	6 931 354

MODERBOLAGET

Belopp i SEK	2018-12-31	2017-12-31
Försäkringar	14 803	13 375
Övriga poster	1 394 922	1 112 823
	1 409 725	1 126 198

NOT 17 ANTAL AKTIER OCH KVOTVÄRDE

	2018-12-31	2017-12-31
Antal aktier	413 818	413 818
Kvotvärde	1,22264	1,22264
Aktiekapital	505 953	505 953



NOT 18 TRANSAKTIONER MED NÄRSTÅENDE

Moderbolaget har en närståenderelation med de dotterbolag upptagna under Not 13 Andelar i koncernbolag. Transaktioner mellan moderbolaget och dotterbolagen finns specificerade under Not 29 Koncernuppgifter.

Ersättning från moderbolaget till ledande befattningshavare i bolaget är specificerade i Not 3 Anställda, personalkostnader och ersättning till ledande befattningshavare.

Fram till 2017-12-31 har VD för Omegapoint Göteborg AB varit kontrakterad genom av VD helägt bolag. Detta avtal har sagts upp och VD är från och med 2018-01-01 anställd i Omegapoint Göteborg AB. Under perioden har VD för Omegapoint Göteborg AB, via av VD helägt aktiebolag, erhållit ersättning för förtida uppsägning av detta VD-avtal.


NOT 19 CHECKRÄKNINGSKREDIT

Belopp i SEK	2018-12-31		2017-12-31	
	Koncernen	Moderbolaget	Koncernen	Moderbolaget
Beviljad kreditlimit	15 000 000	15 000 000	15 000 000	15 000 000
Outnyttjad del	-9 848 787	-9 848 787	-4 677 454	-4 677 454
Utnyttjat kreditbelopp	5 151 213	5 151 213	10 322 546	10 322 546
Ställda säkerheter				
Företagsinteckningar	15 000 000	15 000 000	15 000 000	15 000 000

NOT 20 ÖVRIGA SKULDER TILL KREDITINSTITUT

KONCERNEN

	2018-12-31	2017-12-31
Finansiell lease med förfallotidpunkt inom 1 år från balansdagen	1 863 170	1 599 985
Finansiell lease med förfallotidpunkt efter 1 år från balansdagen	6 794 720	5 299 094



NOT 21 SKULDER HOS KONCERNBOLAG

KONCERNEN

Belopp i SEK	2018-12-31	2017-12-31
<i>Skulder till moderbolaget</i>		
Leverantörsskulder	500 000	500 000
Koncernbidrag	10 095 352	0
Övriga kortfristiga fordringar	500 000	1 248 639
	<u>11 095 352</u>	<u>1 748 639</u>

MODERBOLAGET

Belopp i SEK	2017-12-31	2017-12-31
<i>Skulder till moderbolaget</i>		
Leverantörsskulder	500 000	500 000
Koncernbidrag	10 095 352	0
Övriga kortfristiga fordringar	500 000	1 248 639
<i>Skulder till dotterbolag</i>		
Leverantörsskulder	15 594	0
Likvida medel på koncernkonto	15 381 705	58 807 767
Övriga kortfristiga skulder	11 900	327 649
	<u>26 504 551</u>	<u>60 884 055</u>


NOT 22 UPPLUPNA KOSTNADER OCH FÖRUTBETALDA INTÄKTER

KONCERNEN

Belopp i SEK	2018-12-31	2017-12-31
Upplupna löner	10 032 716	8 609 030
Upplupna sociala avgifter	2 630 101	2 322 637
Övriga poster	1 828 456	4 278 792
	<u>14 491 273</u>	<u>15 210 459</u>

MODERBOLAGET

Belopp i SEK	2018-12-31	2017-12-31
Upplupna löner	173 552	118 453
Upplupna sociala avgifter	54 522	37 219
Övriga poster	365 642	590 177
	<u>593 686</u>	<u>745 849</u>



NOT 23 STÄLLDA SÄKERHETER OCH EVENTUALFÖRPLIKTELSE – KONCERNEN

STÄLLDA SÄKERHETER - KONCERNEN

Belopp i SEK	2018-12-31	2017-12-31
<i>För egna skulder och avsättningar</i>		
<i>Övriga skulder till kreditinstitut</i>		
Företagsinteckningar	15 000 000	15 000 000
	15 000 000	15 000 000
Summa ställda säkerheter	15 000 000	15 000 000

EVENTUALFÖRPLIKTELSE - KONCERNEN

Belopp i SEK	2018-12-31	2017-12-31
Hyresgaranti	2 099 248	2 099 248

NOT 24 VÄSENTLIGA HÄNDELSER EFTER RÄKENSKAPSÅRETS SLUT

Inga väsentliga händelser efter räkenskapsårets slut har inträffat.

NOT 25 BETALDA RÄNTOR OCH ERHÅLLEN UTDELNING

KONCERNEN

Belopp i SEK	2018-12-31	2017-12-31
Erhållen utdelning	390 000	0
Erhållen ränta	4 706	410
Erlagd ränta	-179 250	-8 172


NOT 26 LIKVIDA MEDEL

Nedanstående poster har klassificerats som likvida medel med utgångspunkten att:

- De har en obetydlig risk för värdefluktuationer.
- De kan lätt omvandlas till kassamedel.
- De har en löptid om högst 3 månader från anskaffningstidpunkten.

KONCERNEN

Belopp i SEK	2018-12-31	2017-12-31
Kassa och bank	1 021 756	564 746
	1 021 756	564 746



NOT 27 ÖVRIGA UPPLYSNINGAR TILL KASSAFLÖDESANALYSEN

JUSTERING FÖR POSTER SOM INTE INGÅR I KASSAFLÖDET M.M. - KONCERNEN

Belopp i SEK	2018-12-31	2017-12-31
Avskrivningar	3 472 774	2 295 528
Övriga ej kassaflödespåverkande poster	-227 430	0
	<u>3 245 344</u>	<u>2 295 528</u>

TRANSAKTIONER SOM INTE MEDFÖR BETALNINGAR - KONCERNEN

Belopp i SEK	2018-12-31	2017-12-31
Förvärv av tillgångar genom finansiell lease	5 421 714	3 454 086
Förvärv av rörelse genom tillskjutet aktieägartillskott	39 641 843	0
	<u>45 063 557</u>	<u>3 454 086</u>

FÖRVÄRV AV DOTTERBOLAG/RÖRELSE, NETTO LIKVIDPÅVERKAN - KONCERNEN


Förvärvade tillgångar och skulder samt eget kapital från tidigare innehav vid successiva förvärv. Belopp i SEK	2018-12-31	2017-12-31
Immateriella anläggningstillgångar	34 822 019	0
Materiella anläggningstillgångar	320 426	0
Rörelsefordringar	8 531 439	0
Likvida medel	2 866 810	0
Summa tillgångar	<u>46 540 694</u>	<u>0</u>
Innehav utan bestämmande inflytande	0	0
Långfristiga avsättningar	-585 541	0
Rörelseskulder	-6 313 310	0
Summa innehav utan bestämmande inflytande, skulder och avsättningar	<u>-6 898 851</u>	<u>0</u>
Köpeskilling	39 641 843	0
Avgår: Aktieägartillskott	-39 641 843	0
Utbetald köpeskilling	0	0
Avgår: Likvida medel i den förvärvade verksamheten	-2 866 810	0
Ökning(-)/Minskning (+) av likvida medel	-2 866 810	0

NOT 28 FÖRSLAG TILL DISPOSITION AV MODERBOLAGETS RESULTAT

Styrelsen föreslår att till förfogande stående vinstmedel i moderbolaget, 94 978 241 SEK, disponeras enligt följande:

Belopp i SEK	
Utdelning (413 818 aktier á 41,10 SEK per aktie)	17 007 920
Balanseras i ny räkning	77 970 321
	<u>94 978 241</u>

Styrelsen föreslår en utdelning om 41,10 SEK per aktie, totalt 17 007 920 SEK. Den föreslagna utdelningen till delägarna bedöms inte komma hindra bolaget att fullfölja sina förpliktelser eller åtaganden på kort eller lång sikt. Behovet av investeringar är lågt och påverkas inte heller av



förslaget. Hänsyn är tagen till bolagets kommande likviditetsbehov och löpande kassaflöde. Den föreslagna utdelningen kan därmed försvaras med hänsyn till ABL 17 kap 3 § 1–3 styckena.

NOT 29 KONCERNUPPGIFTER


Omegapoint Group AB är ett helägt dotterföretag till Omegapoint Holding AB, org.nr. 559109-8842 med säte i Stockholm.

INKÖP OCH FÖRSÄLJNING INOM KONCERNEN

Av moderbolagets totala inköp och försäljning mätt i kronor avser 48 % (44 %) av inköpen och 100 % (100 %) av försäljningen andra bolag inom hela den bolagsgrupp som omfattas av denna koncernredovisning.

NOT 30 NYCKELTAL

Begrepp	Definition
Finansiella nyckeltal	
Rörelseresultat (EBIT)	Periodens resultat före finansiella intäkter, finansiella kostnader och skatt.
Rörelseresultat (EBITA)	Rörelseresultat (EBIT) justerat för goodwillavskrivning
Rörelseresultat (EBITDA)	Periodens resultat före av- och nedskrivning av anläggningstillgångar, finansiella intäkter, finansiella kostnader och skatt.
Rörelsemarginal (EBIT)	Rörelseresultat (EBIT) i förhållande till nettoomsättning.
Rörelsemarginal (EBITA)	Rörelseresultat (EBITA) i förhållande till nettoomsättning.
Rörelsemarginal (EBITDA)	Rörelseresultat (EBITDA) i förhållande till nettoomsättning.
Soliditet	Totalt eget kapital i förhållande till totala tillgångar.
Kassalikviditet	Omsättningstillgångar exklusive lager och pågående arbeten i förhållande till kortfristiga skulder.
Avkastning på eget kapital	Periodens resultat hänförligt till moderbolagets aktieägare i förhållande till genomsnittligt eget kapital.
Avkastning på totalt kapital	Rörelseresultat (EBIT) justerat för ränteintäkter i förhållande till totala tillgångar.
Likvida medel	Kontanta tillgångar och tillgångar som har en obetydlig risk för värdefluktuation, lätt kan omvandlas till kassamedel och med en löptid om maximalt 3 månader från anskaffningstidpunkten.
Nettoskuld	Räntebärande skulder justerat med räntebärande tillgångar.
Nettokassa	Räntebärande tillgångar justerat med räntebärande skulder.
Resultat per aktie innan utspädning	Årets resultat hänförligt till moderbolagets aktieägare i förhållande till vägt genomsnitt av antal aktier före utspädning.
Resultat per aktie efter utspädning	Årets resultat hänförligt till moderbolagets aktieägare i förhållande till vägt genomsnitt av antal aktier efter utspädning.
Eget kapital per aktie	Eget kapital hänförligt till moderbolagets aktieägare i förhållande till antal aktier efter utspädning.
Operativa nyckeltal	
Nettoomsättning per anställd	Nettoomsättning i förhållande till medeltal anställda.
Rörelseresultat per anställd	Rörelseresultat (EBIT) i förhållande till medeltal anställda.
Personalkostnad per anställd	Total personalkostnad i förhållande till medeltal anställda.



INTYGANDE

Årsredovisningen har upprättats i enlighet med god redovisningssed och ger en rättvisande bild av koncernen och moderbolagets ställning och resultat. Förvaltningsberättelsen ger en rättvisande översikt över koncernen och moderbolagets verksamhet, ställning och resultat samt beskriver väsentliga risker och osäkerhetsfaktorer som koncernen och moderbolaget står inför.

Koncernens resultat- och balansräkning och moderbolagets resultat- och balansräkning samt disposition av moderbolagets resultat blir föremål för aktieägarnas beslut på årsstämman den 29 maj 2019.

52

Stockholm den 14 maj 2019

Odd Bolin
Styrelseordförande

Joakim Borell
Styrelseledamot

Filip Gahnström
Styrelseledamot

Henrik Jatko
Styrelseledamot


Nada Kapidzic Cicovic
Styrelseledamot

Johan Malmliden
Verkställande direktör

Vår revisionsberättelse har lämnats den 15 maj 2019

KPMG AB

Patrik Israelsson
Auktoriserad revisor
Huvudansvarig revisor



REVISIONSBERÄTTELSE

Till bolagsstämman i Omegapoint Group AB (publ), org. nr 556601-6399

RAPPORT OM ÅRSREDOVISNINGEN OCH KONCERNREDOVISNINGEN

UTTALANDEN

Vi har utfört en revision av årsredovisningen och koncernredovisningen för Omegapoint Group AB för år 2018. Bolagets årsredovisning och koncernredovisning ingår på sidorna 18-52 i detta dokument.

Enligt vår uppfattning har årsredovisningen och koncernredovisningen upprättats i enlighet med årsredovisningslagen och ger en i alla väsentliga avseenden rättvisande bild av moderbolagets och koncernens finansiella ställning per den 31 december 2018 och av dessas finansiella resultat och kassaflöde för året enligt årsredovisningslagen. Förvaltningsberättelsen är förenlig med årsredovisningens och koncernredovisningens övriga delar.

Vi tillstyrker därför att bolagsstämman fastställer resultaträkningen och balansräkningen för moderbolaget och för koncernen.

GRUND FÖR UTTALANDEN

Vi har utfört revisionen enligt International Standards on Auditing (ISA) och god revisionsssed i Sverige. Vårt ansvar enligt dessa standarder beskrivs närmare i avsnittet Revisorns ansvar. Vi är oberoende i förhållande till moderbolaget och koncernen enligt god revisorssed i Sverige och har i övrigt fullgjort vårt yrkesetiska ansvar enligt dessa krav.

Vi anser att de revisionsbevis vi har inhämtat är tillräckliga och ändamålsenliga som grund för våra uttalanden.

STYRELSENS OCH VERKSTÄLLANDE DIREKTÖRENS ANSVAR

Det är styrelsen och verkställande direktören som har ansvaret för att årsredovisningen och koncernredovisningen upprättas och att de ger en rättvisande bild enligt årsredovisningslagen. Styrelsen och verkställande direktören ansvarar även för den interna kontroll som de bedömer är nödvändig för att upprätta en årsredovisning och koncernredovisning som inte innehåller några väsentliga felaktigheter, vare sig dessa beror på oegentligheter eller misstag.

Vid upprättandet av årsredovisningen och koncernredovisningen ansvarar styrelsen och verkställande direktören för bedömningen av bolagets och koncernens förmåga att fortsätta verksamheten. De upplyser, när så är tillämpligt, om förhållanden som kan påverka förmågan att fortsätta verksamheten och att använda antagandet om fortsatt drift. Antagandet om fortsatt drift tillämpas dock inte om styrelsen och verkställande direktören avser att likvidera bolaget, upphöra med verksamheten eller inte har något realistiskt alternativ till att göra något av detta.


REVISORNS ANSVAR

Våra mål är att uppnå en rimlig grad av säkerhet om huruvida årsredovisningen och koncernredovisningen som helhet inte innehåller några väsentliga felaktigheter, vare sig dessa beror på oegentligheter eller misstag, och att lämna en revisionsberättelse som innehåller våra uttalanden. Rimlig säkerhet är en hög grad av säkerhet, men är ingen garanti för att en revision som utförs enligt ISA och god revisorssed i Sverige alltid kommer att upptäcka en väsentlig felaktighet om en sådan finns. Felaktigheter kan uppstå på grund av oegentligheter eller misstag och anses vara väsentliga om de enskilt eller tillsammans rimligen kan förväntas påverka de ekonomiska beslut som användare fattar med grund i årsredovisningen och koncernredovisningen.

Som del av en revision enligt ISA använder vi professionellt omdöme och har en professionellt skeptisk inställning under hela revisionen. Dessutom:

- identifierar och bedömer vi riskerna för väsentliga felaktigheter i årsredovisningen och koncernredovisningen, vare sig dessa beror på oegentligheter eller misstag, utformar och utför granskningsåtgärder bland annat utifrån dessa risker och inhämtar revisionsbevis som är tillräckliga och ändamålsenliga för att utgöra en grund för våra uttalanden. Risken för att inte upptäcka en väsentlig felaktighet till följd av oegentligheter är högre än för en väsentlig felaktighet som beror på misstag, eftersom oegentligheter kan innefatta agerande i maskopi, förfälskning, avsiktliga utelämnanden, felaktig information eller åsidosättande av intern kontroll.
- skaffar vi oss en förståelse av den del av bolagets interna kontroll som har betydelse för vår revision för att utforma granskningsåtgärder som är lämpliga med hänsyn till omständigheterna, men inte för att uttala oss om effektiviteten i den interna kontrollen.
- utvärderar vi lämpligheten i de redovisningsprinciper som används och rimligheten i styrelsens och verkställande direktörens uppskattningar i redovisningen och tillhörande upplysningar.
- drar vi en slutsats om lämpligheten i att styrelsen och verkställande direktören använder antagandet om fortsatt drift vid upprättandet av årsredovisningen och koncernredovisningen. Vi drar också en slutsats, med grund i de inhämtade revisionsbevisen, om huruvida det finns någon väsentlig osäkerhetsfaktor som avser sådana händelser eller förhållanden som kan leda till betydande tvivel om bolagets och koncernens förmåga att fortsätta verksamheten. Om vi drar slutsatsen att det finns en väsentlig osäkerhetsfaktor, måste vi i revisionsberättelsen fästa uppmärksamheten på upplysningarna i årsredovisningen och koncernredovisningen om den väsentliga osäkerhetsfaktorn eller, om sådana upplysningar är otillräckliga, modifiera uttalandet om årsredovisningen och koncernredovisningen. Våra slutsatser baseras på de revisionsbevis som inhämtas fram till datumet för revisionsberättelsen. Dock kan framtida händelser eller förhållanden göra att ett bolag och en koncern inte längre kan fortsätta verksamheten.
- utvärderar vi den övergripande presentationen, strukturen och innehållet i årsredovisningen och koncernredovisningen, däribland upplysningarna, och om årsredovisningen och koncernredovisningen återger de underliggande transaktionerna och händelserna på ett sätt som ger en rättvisande bild.
- inhämtar vi tillräckliga och ändamålsenliga revisionsbevis avseende den finansiella informationen för enheterna eller affärsaktiviteterna inom koncernen för att göra ett uttalande avseende koncernredovisningen. Vi ansvarar för styrning, övervakning och utförande av koncernrevisionen. Vi är ensamt ansvariga för våra uttalanden.

Vi måste informera styrelsen om bland annat revisionens planerade omfattning och inriktning samt tidpunkten för den. Vi måste också informera om betydelsefulla iakttagelser under revisionen, däribland de eventuella betydande brister i den interna kontrollen som vi identifierat.



RAPPORT OM ANDRA KRAV ENLIGT LAGAR OCH ANDRA FÖRFATTNINGAR

UTTALANDEN

Utöver vår revision av årsredovisningen och koncernredovisningen har vi även utfört en revision av styrelsens och verkställande direktörens förvaltning för Omegapoint Group AB för år 2018 samt av förslaget till dispositioner beträffande bolagets vinst eller förlust.

Vi tillstyrker att bolagsstämman disponerar vinsten enligt förslaget i förvaltningsberättelsen och beviljar styrelsens ledamöter och verkställande direktören ansvarsfrihet för räkenskapsåret.

GRUND FÖR UTTALANDEN

Vi har utfört revisionen enligt god revisionsssed i Sverige. Vårt ansvar enligt denna beskrivs närmare i avsnittet Revisorns ansvar. Vi är oberoende i förhållande till moderbolaget och koncernen enligt god revisionsssed i Sverige och har i övrigt fullgjort vårt yrkesetiska ansvar enligt dessa krav.

Vi anser att de revisionsbevis vi har inhämtat är tillräckliga och ändamålsenliga som grund för våra uttalanden.

STYRELSENS OCH VERKSTÄLLANDE DIREKTÖRENS ANSVAR

Det är styrelsen som har ansvaret för förslaget till dispositioner beträffande bolagets vinst eller förlust. Vid förslag till utdelning innefattar detta bland annat en bedömning av om utdelningen är försvarlig med hänsyn till de krav som bolagets och koncernens verksamhetsart, omfattning och risker ställer på storleken av moderbolagets och koncernens egna kapital, konsolideringsbehov, likviditet och ställning i övrigt.

Styrelsen ansvarar för bolagets organisation och förvaltningen av bolagets angelägenheter. Detta innefattar bland annat att fortlöpande bedöma bolagets och koncernens ekonomiska situation och att tillse att bolagets organisation är utformad så att bokföringen, medelsförvaltningen och bolagets ekonomiska angelägenheter i övrigt kontrolleras på ett betryggande sätt.

Verkställande direktören ska sköta den löpande förvaltningen enligt styrelsens riktlinjer och anvisningar och bland annat vidta de åtgärder som är nödvändiga för att bolagets bokföring ska fullgöras i överensstämmelse med lag och för att medelsförvaltningen ska skötas på ett betryggande sätt.

REVISORNS ANSVAR

Vårt mål beträffande revisionen av förvaltningen, och därmed vårt uttalande om ansvarsfrihet, är att inhämta revisionsbevis för att med en rimlig grad av säkerhet kunna bedöma om någon styrelseledamot eller verkställande direktören i något väsentligt avseende:

- företagit någon åtgärd eller gjort sig skyldig till någon försummelse som kan föranleda ersättningsskyldighet mot bolaget, eller
- på något annat sätt handlat i strid med aktiebolagslagen, årsredovisningslagen eller bolagsordningen.

Vårt mål beträffande revisionen av förslaget till dispositioner av bolagets vinst eller förlust, och därmed vårt uttalande om detta, är att med rimlig grad av säkerhet bedöma om förslaget är förenligt med aktiebolagslagen.

Rimlig säkerhet är en hög grad av säkerhet, men ingen garanti för att en revision som utförs enligt god revisionsssed i Sverige alltid kommer att upptäcka åtgärder eller försummelser som kan föranleda ersättningsskyldighet mot bolaget, eller att ett förslag till dispositioner av bolagets vinst eller förlust inte är förenligt med aktiebolagslagen.

Som en del av en revision enligt god revisionsssed i Sverige använder vi professionellt omdöme och har en professionellt skeptisk inställning under hela revisionen. Granskningen av förvaltningen och förslaget till dispositioner av bolagets vinst eller förlust grundar sig främst på revisionen av räkenskaperna. Vilka tillkommande granskningsåtgärder som utförs baseras på vår professionella bedömning med utgångspunkt i risk och väsentlighet. Det innebär att vi fokuserar granskningen på sådana åtgärder, områden och förhållanden som är väsentliga för verksamheten och där avsteg och överträdelser skulle ha särskild betydelse för bolagets situation. Vi går igenom och prövar fattade beslut, beslutsunderlag, vidtagna åtgärder och andra förhållanden som är relevanta för vårt uttalande om ansvarsfrihet. Som underlag för vårt uttalande om styrelsens förslag till dispositioner beträffande bolagets vinst eller förlust har vi granskat styrelsens motiverade yttrande samt ett urval av underlagen för detta för att kunna bedöma om förslaget är förenligt med aktiebolagslagen.

Stockholm den 15 maj 2019

KPMG AB

Patrik Israelsson

Auktoriserad revisor

OMEGAPOINTS MISSION

Omegapoint är den bästa arbetsgivaren för
marknadens bästa IT-konsulter. Vi strävar hela tiden
efter den högsta utvecklingsnivån genom kontinuerlig
utveckling av medarbetare och kunder. Genom detta
utvecklas företaget Omegapoint!

